



ព្រះរាជាណាចក្រកម្ពុជា
ជាតិ សាសនា ព្រះមហាក្សត្រ

ការអនុវត្តដោយបង្ខំ

ការលក់ដោយបង្ខំ

នូវអចលនវត្ថុ



បេករណែនកដោយ៖ មេតាវីត្យាច្យាម៉

www.legalcodelawfirm.com

www.facebook.com/legalcodelawfirm

App Store & Play Store : LEGAL CODE LIBRARY (មន្ត្រីរាជការ)

ការអនុវត្តដោយបង្ខំ (ការលក់ដោយបង្ខំនូវអចលនវត្ថុ)



ក្រសួងយុត្តិធម៌ វិទ្យាស្ថានចម្រុះស្រាវជ្រាវនិងបណ្តុះបណ្តាលកិច្ចការច្បាប់ (ICD)
សាស្ត្រាចារ្យ HIGASHIO Kazuyuki និងសាស្ត្រាចារ្យ YUKAWA Ryo

បានឈ្នះក្តីហើយ តែចុងចម្លើយមិនស្ម័គ្រចិត្តបង់លុយ
ឲ្យសោះ...

តើអាចយកលុយមកវិញដោយបង្ខំបានឬទេ ?

តើត្រូវដាក់ឯកសារអ្វីខ្លះទៅតុលាការ ...។ល។



សូមពន្យល់អំពីការងៀងឆ្ងល់ទាំងអស់នេះ ដូចតទៅ។

ករណីសិក្សា (ដូចគ្នា)



នៅថ្ងៃទី១ ខែមករា ឆ្នាំ២០១៦ បានឲ្យ Y ខ្ចី
1 ម៉ឺនដុល្លារអាមេរិក។ ដោយកំណត់កាល
បរិច្ឆេទសងនៅថ្ងៃទី 1 ខែកក្កដា។



X



Y

ខ្ញុំមិនបានខ្ចីលុយនោះទេ។

ករណីសិក្សា (ដូចគ្នា)



X

សង 1 ម៉ឺនដុល្លារអាមេរិកវិញមក !
(ដាក់ពាក្យបណ្តឹង)



Y



ការទាមទារ : ទាមទារឲ្យសងប្រាក់កម្ចីដោយផ្អែកលើកិច្ចសន្យាខ្ចីបរិភាគ

ករណីសិក្សា (ដូចគ្នា)




X

សង្ខេប ម៉ែនដុល្លារអាមេរិកវិញមក !
(ដាក់ពាក្យបណ្តឹង)



Y



សាលក្រុមទទួលស្គាល់ការទាមទារ → ចូលជាស្ថាពរ

ករណីសិក្សា (ដូចគ្នា)


សាលាក្រុមបង្ហាញឲ្យបងប្រាក់ 1 ម៉ឺនដុល្លារអាមេរិកបានចូលជា
ស្ថាពរហើយ ក៏ប៉ុន្តែ Y មិនព្រមស្ម័គ្រចិត្តបងប្រាក់នោះឡើយ។
តើ X ត្រូវធ្វើយ៉ាងណាដែរ ?



X



Y



សាលាក្រុមស្ថាពរនៃប្រាក់ 1 ម៉ឺនដុល្លារអាមេរិក

ការអនុវត្តដោយបង្ខំ

- X គិតថា នឹងយកប្រាក់ 1ម៉ឺនដុល្លារអាមេរិកនោះមកវិញដោយបង្ខំ។
- X ត្រូវធ្វើនីតិវិធីអ្វីខ្លះ ?



- X មិនអានយកប្រាក់មកវិញ ដោយបង្ខំដោយខ្លួនឯងបានឡើយ។
- គឺត្រូវប្រើនីតិវិធី ដែលមានចែងនៅក្នុងក្រមនីតិវិធីរដ្ឋប្បវេណី។
- នីតិវិធីនោះហៅថា «ការអនុវត្តដោយបង្ខំ» ។

ករណីសិក្សា (ជួបគ្នា)

ហ្នឹងហើយ ត្រូវដាក់ព្យាសុំអនុវត្តដោយបង្ខំ ។


Y មានដី L ដូច្នោះសុំអនុវត្តដោយបង្ខំចំពោះដី L ទៅ
ប្រហែលជាបាន។



X



Y



សាលក្រមស្ថាពរនៃប្រាក់ 1 ម៉ឺនដុល្លារអាមេរិក

ការអនុវត្តចំពោះអចលនវត្ថុ

អ្វីដែល X កំពុងគិតនោះគឺ លក់អចលនវត្ថុដោយបង្ខំហើយយកសិទ្ធិលើបំណុលរបស់ខ្លួនមកវិញ ពីថ្ងៃលក់នោះ។

របៀបអនុវត្តដោយបង្ខំបែបនេះ ហៅថា「ការអនុវត្តដោយបង្ខំចំពោះអចលនវត្ថុ」(ចាប់ពីមាត្រា 417) ។

តទៅនេះ សូមពន្យល់អំពីនីតិវិធីនៃការអនុវត្តចំពោះអចលនវត្ថុ ។

ការអនុវត្តចំពោះអចលនវត្ថុ



លក់ដោយបង្ខំ



ស្ថាន L

យក 1 ម៉ឺន ដុល្លារ អាមេរិក មក វិនិយោគ ពី ថ្ងៃ លក់ ទិញ



X



Y

សាលក្រមស្ថាពរនៃប្រាក់ 1 ម៉ឺន ដុល្លារ អាមេរិក

[យោង] ការអនុវត្តដោយបង្ខំដែលទាក់ទងនឹងអចលនវត្ថុ

ការអនុវត្តដោយបង្ខំដែល X ទាមទារ គឺជាការលក់អចលនវត្ថុ ដោយមាន បំណងយកសិទ្ធិលើបំណុលរបស់ខ្លួនមកវិញពីថ្លៃលក់នោះ។ ការលក់នេះ ហៅថាការលក់ដោយបង្ខំចំពោះអចលនវត្ថុ (មាត្រា 417 កថាខណ្ឌទី 2) ។ ចំពោះការអនុវត្តដោយបង្ខំដែលទាក់ទងនឹងអចលនវត្ថុមានប្រភេទដូចខាង ក្រោមនេះផងដែរ។

- ក្នុងករណីទាមទារឲ្យប្រគល់ : ការអនុវត្តដោយបង្ខំឲ្យប្រគល់អចលន វត្ថុ (មាត្រា 524)
- ក្នុងករណីទាមទារឲ្យចុះបញ្ជី : ការចាត់ទុកថាបានបង្ហាញឆន្ទៈ (មាត្រា 529)

ការអនុវត្តដោយបង្ខំនីមួយៗខុសៗគ្នា ដូច្នោះត្រូវយល់ដោយបែងចែកពីគ្នា ។

[យោង] ប្រភេទនៃការអនុវត្តដោយបង្ខំ

1. ការអនុវត្តដោយបង្ខំដែលមានគោលបំណងឲ្យសង់ជាប្រាក់

- (1) ការអនុវត្តចំពោះចលនវត្ថុ(មាត្រា384~មាត្រា401)
- (2) ការអនុវត្តចំពោះសិទ្ធិលើបំណុលជាអាទិ៍(មាត្រា402~មាត្រា416)
- (3) ការអនុវត្តចំពោះអចលនវត្ថុ (មាត្រា417~មាត្រា453)
- (4) ការអនុវត្តចំពោះនាវា (មាត្រា454~មាត្រា486)

នេះគឺជានីតិវិធីរឹបអូសទ្រព្យសម្បត្តិរបស់កូនបំណុល ដោយលក់ហើយបែងចែកឲ្យទៅម្ចាស់បំណុល ដើម្បីសម្រេចនូវសិទ្ធិលើបំណុលដែលមានគោលបំណងឲ្យសង់ជាប្រាក់។ ប្រភេទនៃការអនុវត្តដោយបង្ខំគឺខុសគ្នាដោយយោងទៅតាមកម្មវត្ថុនៃគោលបំណង។

2. ការអនុវត្តសិទ្ធិប្រាតិភោគ

- (1) ការអនុវត្តសិទ្ធិប្រាតិភោគចំពោះចលនវត្ថុ(មាត្រា500~មាត្រា504)
- (2) ការអនុវត្តសិទ្ធិប្រាតិភោគចំពោះសិទ្ធិលើបំណុលជាអាទិ៍(មាត្រា505~មាត្រា508)
- (3) ការអនុវត្តសិទ្ធិប្រាតិភោគចំពោះអចលនវត្ថុ(មាត្រា509~មាត្រា520)
- (4) ការអនុវត្តសិទ្ធិប្រាតិភោគចំពោះនាវា(មាត្រា521~មាត្រា523)

នេះគឺជានីតិវិធីអនុវត្តសិទ្ធិប្រាតិភោគ ដើម្បីទទួលបានការសង់ពីសិទ្ធិលើបំណុលដែលត្រូវបានធានា។នីតិវិធីនេះដូចគ្នានឹងការអនុវត្តសិទ្ធិលើបំណុលដែលមានគោលបំណងឲ្យសង់ជាប្រាក់ដែរ។

[យោង] ប្រភេទនៃការអនុវត្តដោយបង្ខំ

3. ការអនុវត្តដោយបង្ខំដែលពុំមានគោលបំណងឲ្យសង់ជាប្រាក់

(1) ការអនុវត្តសិទ្ធិទាមទារឲ្យប្រគល់វត្ថុ (មាត្រា 524 ~ មាត្រា 526)

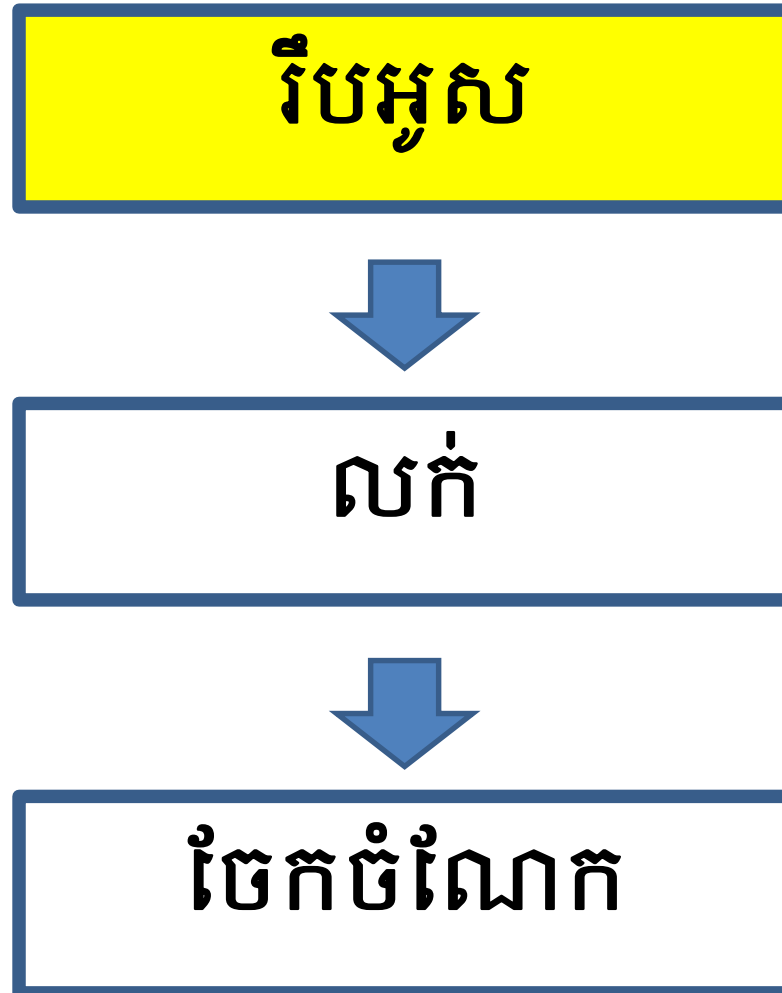
(2) ការអនុវត្តជំនួស (មាត្រា 527)

(3) វិធានបង្ខំដោយប្រយោល (មាត្រា 528)

(4) ការចាត់ទុកថាបានបង្ហាញឆន្ទៈ (មាត្រា 529)

នេះគឺជានីតិវិធីដែលអនុវត្ត ដើម្បីសម្រេចនូវសិទ្ធិលើបំណុល ក្រៅពីសិទ្ធិលើបំណុលដែលមានគោលបំណងឲ្យសង់ជាប្រាក់។

លំហូរនៃនីតិវិធីលក់ដោយបង្ខំចំពោះអចលនវត្ថុ



វិបអូស

1-1 ដាក់ពាក្យសុំ

1-2 ដីកាសម្រេចចាប់ផ្តើម

1-3 វិបអូស

1-4 ទាមទារឲ្យចែកចំណែក



លក់

2-1 ស្រាវជ្រាវ

2-2 លក់

2-3 អានុភាព



ចែកចំណែក

3-1 រៀបចំ

3-2 ចែកចំណែក

ករណីសិក្សា (ដូចគ្នា)


ប្រសិនបើ ដាក់ពាក្យសុំឲ្យអនុវត្តដោយបង្ខំ
តើត្រូវដាក់ឯកសារអ្វីខ្លះ ហើយត្រូវដាក់ទៅ
កន្លែងណា... ?



X



Y



សាលក្រុមស្ថាពរនៃប្រាក់ 1 ម៉ឺនដុល្លារអាមេរិក

ការដាក់ពាក្យសុំអនុវត្តចំពោះអចលនវត្ថុ

ក្នុងករណីដាក់ពាក្យសុំអនុវត្តចំពោះអចលនវត្ថុ ត្រូវដាក់ឯកសារ
ដែលហៅថា «ពាក្យសុំលក់ដោយបង្ខំចំពោះអចលនវត្ថុ» (មាត្រា
349 កថាខណ្ឌទី 1)

ជាបឋមសូមពន្យល់ជូន 2 ចំណុច ដូចខាងក្រោម។

1. ទីកន្លែងដែលត្រូវដាក់ពាក្យសុំ
2. ឯកសារដែលចាំបាច់ក្នុងការដាក់ពាក្យសុំ

ទឹកផ្លែឈើដែលត្រូវដាក់ពាក្យ

មុននឹងពន្យល់អំពីទឹកផ្លែឈើដែលត្រូវដាក់ពាក្យសុំ សូមបញ្ជាក់អំពី「ស្ថាប័នអនុវត្ត」(មាត្រា336) សិនជាបុរេលក្ខខ័ណ្ឌ ។

- ដោយហេតុថា ពាក្យសុំត្រូវដាក់ទៅស្ថាប័នអនុវត្ត។

ស្ថាប័នអនុវត្តគឺជា ស្ថាប័នរដ្ឋ ដែលត្រូវបានផ្តល់សិទ្ធិអំណាច
ដែលមានបំណងសម្រេចនូវសិទ្ធិ ដោយប្រើអំណាចបង្ខំនៅក្នុង
ការអនុវត្តដោយបង្ខំ។

ស្ថាប័នអនុវត្ត

នៅក្នុងក្រមនីតិវិធីរដ្ឋប្បវេណី មានស្ថាប័ន ២ ប្រភេទ គឺ «តុលាការអនុវត្ត» និង «អាជ្ញាសាលា» ដែលត្រូវបានកំណត់ថាជាស្ថាប័នអនុវត្ត (មាត្រា336 កថាខណ្ឌទី2) ។

- តុលាការអនុវត្ត
អនុវត្តដោយបង្ខំដែលសំខាន់វិនិច្ឆ័យដោយច្បាប់។
(ឧ.) ការអនុវត្តចំពោះអចលនវត្ថុ

- អាជ្ញាសាលា
អនុវត្តដោយបង្ខំដែលត្រូវធ្វើសកម្មភាពជាក់ស្តែងនៅទីតាំង។
(ឧ) ការអនុវត្តចំពោះចលនវត្ថុ (មាត្រា384កថាខណ្ឌទី1) ការអនុវត្តដោយបង្ខំឲ្យប្រគល់អចលនវត្ថុ / ចលនវត្ថុ (មាត្រា524កថាខណ្ឌទី1 មាត្រា525 កថាខណ្ឌទី1) ។

ការបំបែកស្ថាប័នវិនិច្ឆ័យនិងស្ថាប័នអនុវត្តឱ្យដាច់ពីគ្នា

នេះគឺជាការដែលមានតុលាការទទួលបន្ទុកដោះស្រាយបណ្តឹងហើយ ក្រៅពីនេះមានតុលាការអនុវត្តទៀត ដែលជាស្ថាប័នអនុវត្តទទួលបន្ទុកធ្វើការអនុវត្តដោយបង្ខំ ។

ស្ថាប័នទាំងពីរគឺជាតុលាការដូចគ្នាទេ តើហេតុអ្វីត្រូវបំបែកចេញពីគ្នា?



មូលហេតុគឺមកពីមានការខុសគ្នានៃការ「វិនិច្ឆ័យអំពីអត្ថិភាពឬនត្ថិភាពនៃសិទ្ធិនិងទំហំ」(បណ្តឹង) និងការ「សម្រេចនូវសិទ្ធិដែលមានអត្ថិភាព」(អនុវត្តដោយបង្ខំ) ។

ការបំបែកស្ថាប័នវិនិច្ឆ័យនិងស្ថាប័នអនុវត្តឲ្យដាច់ពីគ្នា

ក្នុងករណីវិនិច្ឆ័យអំពីអត្ថិភាព ឬអត្ថិភាពនៃសិទ្ធិនិងទំហំ

តម្រូវឲ្យធ្វើការវិនិច្ឆ័យដោយហ្មត់ចត់ និងដោយនីតិវិធីប្រិត

ប្រៀង។ ដោយឡែក ចំពោះករណីដែលសម្រេចនូវសិទ្ធិដែល

មានអត្ថិភាពតម្រូវឲ្យមានកាចាត់ចែងឆាប់រហ័សសាមញ្ញ ។

ដោយសារមានលក្ខណៈខុសគ្នា ដូច្នោះហើយ ទើបគេបំបែកឲ្យ

ដាច់ពីគ្នារវាង ការទទួលបន្ទុកបណ្តឹង និងការទទួលបន្ទុកអនុវត្ត

ដោយបង្ខំ។

ការបំបែកស្ថាប័នវិនិច្ឆ័យនិងស្ថាប័នអនុវត្តឲ្យដាច់ពីគ្នា

ទន្ទឹមគ្នានឹងការបំបែកចែកការទទួលបន្ទុក ចំពោះនីតិវិធីក៏ត្រូវបានបំបែកចេញយ៉ាងច្បាស់លាស់ដែរ ។



ស្ថាប័នអនុវត្តមិនវិនិច្ឆ័យអំពីទំហំនិងអត្ថិភាព ឬនត្ថិភាពនៃសិទ្ធិទេ ។ នៅពេលដែលឯកសារដែលចាំបាច់សំរាប់ការអនុវត្តដោយបង្ខំ មានគ្រប់គ្រាន់ហើយ នោះនឹងចាប់ផ្តើមនីតិវិធីអនុវត្តដោយបង្ខំ **តាមលក្ខណៈទម្រង់បែបបទ ។**

- ប្រសិនបើស្ថាប័នអនុវត្តត្រូវវិនិច្ឆ័យនូវទំហំព្រមទាំងអត្ថិភាពឬនត្ថិភាពនៃសិទ្ធិម្តងទៀត នោះមិនអាចសម្រេចនូវការអនុវត្តដោយបង្ខំដែលមានភាពឆាប់រហ័សសាមញ្ញបានឡើយ ។

វិសាលភាពនៃឯកសារដែលចាំបាច់ ត្រូវបានកំណត់ក្នុងច្បាប់ (មាត្រា 350)

ការបំបែកស្ថាប័នវិនិច្ឆ័យនិងស្ថាប័នអនុវត្តឲ្យដាច់ពីគ្នា

ចំពោះការផ្អាក ឬការលុបចោលនៃនីតិវិធីអនុវត្តដោយបង្ខំ ក៏ដោយ ដូចគ្នាផងដែរ ក្នុងករណីឯកសារដែលចាំបាច់មានគ្រប់គ្រាន់ហើយ នោះការអនុវត្តដោយបង្ខំនឹងត្រូវផ្អាក ឬត្រូវលុបចោល តាមលក្ខណៈទម្រង់បែបបទ (មាត្រា370កថាខណ្ឌទី1 និងកថាខណ្ឌទី2) ។

ចំពោះអត្ថិភាព ឬនត្ថិភាពនៃលក្ខខណ្ឌដែលត្រូវលុបចោល ឬផ្អាក តុលាការដែលជាស្ថាប័នវិនិច្ឆ័យ នឹងធ្វើការវិនិច្ឆ័យ។ (មាត្រា367ជាអាទិ៍) ។

- ស្ថាប័នអនុវត្តមិនវិនិច្ឆ័យទៅលើលក្ខខណ្ឌនៃការផ្អាក ឬលុបចោលទេ ។

តុលាការអនុវត្ត

សាលាដំបូងនឹងក្លាយជាតុលាការអនុវត្ត (មាត្រា 336 កថាខណ្ឌទី 3)

ការសម្រេចសេចក្តីរបស់តុលាការអនុវត្តត្រូវធ្វើឡើងដោយដីកាសម្រេច (មាត្រា 337 កថាខណ្ឌទី 1) ។ ដោយសារជានីតិវិធីសម្រេចសេចក្តីដោយដីកាសម្រេច ដូច្នោះ ពុំចាំបាច់ធ្វើការទាញហេតុផលដោយផ្ទាល់មាត់ឡើយ។ (មាត្រា 335 មាត្រា 114 កថាខណ្ឌទី 1 ភក្សខណ្ឌទី 1) ។

- ដើម្បីចាត់ចែងឲ្យបានឆាប់រហ័សសាមញ្ញ ។

ក៏ប៉ុន្តែ ក្នុងករណីចាំបាច់ អាចសួរបាន (មាត្រា 337 កថាខណ្ឌទី 2) អាចសួរតាមរយៈឯកសារជាលាយលក្ខណ៍អក្សរក៏បានដែរ ដោយសារពុំមែនជានីតិវិធីទាញហេតុផលដោយផ្ទាល់មាត់។

ទឹកនៃខ្នងដែលត្រូវដាក់ពាក្យសុំ

ក្នុងការអនុវត្តចំពោះអចលនវត្ថុ សាលាដំបូងដែលមានសមត្ថកិច្ចលើទឹកនៃខ្នងនៃអចលនវត្ថុ គឺជាតុលាការអនុវត្ត (មាត្រា 418 កថាខណ្ឌទី 1) ។ ពាក្យសុំអនុវត្តដោយបង្ខំ ត្រូវដាក់ទៅតុលាការអនុវត្តនោះ ។

សូមចាត់ទុកថា ដី L មាននៅក្នុងរាជធានីភ្នំពេញ។ ដូច្នោះ X ត្រូវដាក់ពាក្យសុំទៅសាលាដំបូងរាជធានីភ្នំពេញ ដោយសារតុលាការនោះជាតុលាការអនុវត្ត។

បន្ទាប់មកនេះ សូមបញ្ជាក់មើលឯកសារដែលចាំបាច់ក្នុងការដាក់ពាក្យសុំ។

ឯកសារដែលចាំបាច់ក្នុងការដាក់ពាក្យសុំ

1. លិខិតអនុវត្ត
2. លិខិតបញ្ជាក់ពីការបានបញ្ជូនលិខិតអនុវត្ត
3. រូបមន្តអនុវត្ត
4. ពាក្យសុំលក់ដោយបង្ខំចំពោះអចលនវត្ថុ

ឯកសារដែលចាំបាច់ក្នុងការដាក់ពាក្យសុំ

1. លិខិតអនុវត្ត
2. លិខិតបញ្ជាក់ពីការបានបញ្ជូនលិខិតអនុវត្ត
3. រូបមន្តអនុវត្ត
4. ពាក្យសុំលក់ដោយបង្ខំចំពោះអចលនវត្ថុ

លិខិតអនុវត្ត

ដោយសារការបំបែកស្ថាប័នវិនិច្ឆ័យ និងស្ថាប័នអនុវត្តដាច់ពីគ្នា ដូច្នេះ ស្ថាប័នអនុវត្តមិនធ្វើការវិនិច្ឆ័យទេ អំពីអត្ថិភាពនៃសិទ្ធិទាមទារ។ ក្នុងករណី ដែលមានឯកសារបញ្ជាក់ពីអត្ថិភាពនៃសិទ្ធិ ដែលធ្វើឡើងដោយស្ថាប័នវិនិច្ឆ័យត្រូវបានដាក់មក នោះការអនុវត្តដោយបង្ខំនឹងចាប់ផ្តើមដោយលក្ខណៈទម្រង់បែបបទ ។

ឯកសារដែលបញ្ជាក់ជាសាធារណៈនូវអត្ថិភាពនៃសិទ្ធិទាមទាររបស់ម្ចាស់បំណុលនៃការអនុវត្ត ដូចខាងលើនេះហៅថាលិខិតអនុវត្ត ។

ការអនុវត្តដោយបង្ខំ ត្រូវធ្វើឡើងដោយផ្អែកលើលិខិតអនុវត្ត (មាត្រា 350 កថាខណ្ឌទី 1) ។

លិខិតអនុវត្ត

ប្រភេទនៃលិខិតអនុវត្ត ត្រូវបានកំណត់នៅក្នុងក្រមនីតិវិធី
រដ្ឋប្បវេណី (មាត្រា350 កថាខណ្ឌទី2 ចំណុច ក~ចំណុច ឈ) ។

ក្នុងករណីលិខិតអនុវត្តដូចដែលត្រូវបានរាយឡើងនោះ បាន
ដាក់មក ស្ថាប័នអនុវត្តត្រូវតែចាប់ផ្តើមការអនុវត្តដោយបង្ខំ។
ឯកសារក្រៅពីការកំណត់នៃកថាខណ្ឌដូចបានរាយឡើងខាង
លើនេះ ដាច់ខាត ពុំអាចក្លាយជាលិខិតអនុវត្តបានទេ ។

អានុភាពដែលអាចធ្វើការអនុវត្តដោយបង្ខំបាន ហៅថា
「អានុភាពអនុវត្ត」។

លិខិតអនុវត្ត

លិខិតអនុវត្តមាន ៩ ប្រភេទដូចខាងក្រោមនៃ៖

1. សាលក្រម ឬសាលដីកាដែលបង្គាប់ឲ្យផ្តល់តារាងកាលិកដែលបានចូលជាស្ថាពរ(មាត្រា 350 កថាខណ្ឌទី2 ចំណុច ក មាត្រា195)
2. សាលក្រម ឬសាលដីកាបង្គាប់ឲ្យផ្តល់តារាងកាលិកដែលភ្ជាប់ជាមួយនិងការប្រកាសឲ្យអនុវត្តជាបណ្តោះអាសន្ន(មាត្រា350កថាខណ្ឌទី2 ចំណុច.ខ មាត្រា 196)
3. ដីកាសម្រេចបង្គាប់ឲ្យផ្តល់តារាងកាលិក (មាត្រា 350កថាខណ្ឌទី2 ចំណុច គ)
4. ដីកាសម្រេចដាស់តឿនដែលភ្ជាប់ជាមួយនិងការប្រកាសឲ្យអនុវត្តជាបណ្តោះអាសន្ន (មាត្រា350 កថាខណ្ឌទី 2 ចំណុច ឃ មាត្រា328)
5. ការចាត់ចែងរបស់ក្រឡាបញ្ជីដែលកំណត់ជាស្ថាពរនូវចំនួនប្រាក់ប្រដាប់ក្តី(មាត្រា350 កថាខណ្ឌទី2 ចំណុច ង មាត្រា 66)
6. លិខិតយថាភូតនៃការអនុវត្ត (មាត្រា 350 កថាខណ្ឌទី2 ចំណុច ច)
7. សាលក្រម ឬសាលដីការបស់តុលាការបរទេស ដែលមានសាលក្រមអនុវត្តដែលបានចូលជាស្ថាពរ(មាត្រា350 កថាខណ្ឌទី2 ចំណុច ឆ មាត្រា352)
8. សេចក្តីសម្រេចមជ្ឈត្តករ ដែលមានដីកាសម្រេចអនុវត្តដែលបានចូលជាស្ថាពរ(មាត្រា 350 កថាខណ្ឌទី 2 ចំណុច ជ មាត្រា353)
9. កំណត់ហេតុស្តីពីការសះជាអាទិ៍ ដែលជាកំណត់ហេតុមានអានុភាពដូចសាលក្រម ឬសាលដីកាដែលបានចូលជាស្ថាពរ (មាត្រា350 កថាខណ្ឌទី2 ចំណុច ឈ មាត្រា222)

លិខិតអនុវត្តសំខាន់ៗ

1 សាលក្រម ឬសាលដីកាបង្គាប់ឲ្យផ្តល់តារាងកាលិកដែលបានចូលជាស្ថាពរ (មាត្រា350 កថាខណ្ឌទី 2 ចំណុច ក)

នៅពេលសាលក្រម ឬសាលដីកាចូលជាស្ថាពរ (មាត្រា193) អាជ្ញាអស់ជំនុំ (មាត្រា194) នឹងត្រូវកើតឡើង។ ក្នុងករណីនេះ ជាគោលការណ៍គឺអាចអនុវត្តដោយបង្ខំបាន។ (មាត្រា195) ។

2 សាលក្រម ឬសាលដីកាបង្គាប់ឲ្យផ្តល់តារាងកាលិកដែលភ្ជាប់ជាមួយនឹងការប្រកាសឲ្យអនុវត្តជាបណ្តោះអាសន្ន (កថាខណ្ឌដដែល ចំណុច ខ)

ក្នុងករណី ការប្រកាសឲ្យអនុវត្តជាបណ្តោះអាសន្ន ត្រូវបានភ្ជាប់មកជាមួយ (មាត្រា196) ការអនុវត្តដោយបង្ខំអាចអនុវត្តបាន នៅមុនពេលសាលក្រម ឬសាលដីកាចូលជាស្ថាពរ។

លិខិតអនុវត្តសំខាន់ៗ

3 លិខិតយថាភូតនៃការអនុវត្ត (មាត្រា 350 កថាខណ្ឌទី 2 ចំណុច ច)
「 លិខិតយថាភូតនៃការអនុវត្ត 」 គឺជាលិខិតដែលបានបំពេញនូវលក្ខខណ្ឌ
៣ ដូចតទៅនេះ ។

- (1) លិខិតយថាភូតដែលបានបង្កើតឡើងដោយសារការ
- (2) ចំពោះសិទ្ធិទាមទារដែលមានបំណងឲ្យសងជាប្រាក់មានកំណត់ ចាំបាច់
ត្រូវសរសេរឲ្យបានច្បាស់លាស់នូវចំនួនទឹកប្រាក់នោះ ។
- (3) មានសរសេរនូវសេចក្តីថ្លែងការណ៍ថា កូនបំណុលនឹងគោរពតាមការអនុវត្ត
ដោយបង្ខំភ្លាមៗ

ដោយសារលិខិតអនុវត្តត្រូវបានបង្កើតឡើងដោយពុំមានការពាក់ព័ន្ធ ពី
តុលាការ ហេតុនេះហើយលក្ខខណ្ឌត្រូវបានកំណត់យ៉ាងប្រិតប្រៀង ។

លិខិតអនុវត្តសំខាន់ៗ

4 កំណត់ហេតុស្តីពីការសះជាជាអាទិ៍ ដែលជាកំណត់ហេតុ មានអានុភាពដូចសាលក្រឹម ឬសាលដីកាដែលបានចូលជា ស្ថាពរ (មាត្រា៣៥០ កថាខណ្ឌទី ២ចំណុច ឈ)

ចំពោះកំណត់ហេតុស្តីពីការសះជា កំណត់ហេតុស្តីពីការទទួលស្គាល់ នូវការទាមទារ (មាត្រា222) ជាអាទិ៍ មានអានុភាពដូចគ្នានិងសាល ក្រឹមស្ថាពរ ។

ឧទាហរណ៍ : បើកូនបំណុលមិនគោរពតាមខ្លឹមសារ ដែលបាន កំណត់នៅក្នុងការផ្សះផ្សាលើបណ្តឹងទេ ម្ចាស់បំណុលអាចអនុវត្ត ដោយបង្ខំបានភ្លាម ។

ករណីសិក្សា (ដូចគ្នា)


ចំពោះករណីរបស់ខ្ញុំវិញ សាលក្រមទទួលស្គាល់
ឲ្យបង់ប្រាក់ ១ម៉ឺនដុល្លារអាមេរិកដែលបានចូលជា
ស្ថាពរ និងក្លាយជាលិខិតអនុវត្ត ។



X



Y



សាលក្រមស្ថាពរនៃប្រាក់ 1 ម៉ឺនដុល្លារអាមេរិក

ឯកសារដែលចាំបាច់ក្នុងការដាក់ពាក្យសុំ

1. លិខិតអនុវត្ត
2. លិខិតបញ្ជាក់ពីការបានបញ្ជូនលិខិតអនុវត្ត
3. រូបមន្តអនុវត្ត
4. ពាក្យសុំលក់ដោយបង្ខំចំពោះអចលនវត្ថុ

លិខិតបញ្ជាក់ពីការបានបញ្ជូន

លិខិតអនុវត្ត ត្រូវបានបញ្ជូនទៅកូនបំណុលនៃការអនុវត្តជាមុន
(មាត្រា 360 វាក្យខណ្ឌទី ១) ។

លិខិតបញ្ជាក់ពីការបានបញ្ជូន គឺបញ្ជាក់ពីការដែលបានបញ្ជូន
លិខិតរួចហើយ ។

ចាំបាច់ត្រូវបញ្ជូនលិខិតអនុវត្ត ដើម្បីជូនដំណឹងទុកជាមុន ចំពោះ
កូនបំណុលនៃការអនុវត្តថា តើខ្លួនសារអ្វីខ្លះដែលនឹងត្រូវបាន
អនុវត្តដោយបង្ខំ ។

ដោយឡែក ក្នុងចំណោមលិខិតអនុវត្ត លិខិតសាលក្រមត្រូវបាន
បញ្ជូនទៅឲ្យភាគីរួចហើយ (មាត្រា 190) ។ ដូច្នោះពុំចាំបាច់បញ្ជូន
ម្តងទៀតទេ ។

ករណីសិក្សា (ជួបគ្នា)


សាលក្រុមស្ថាពរនឹងត្រូវបានបញ្ជូនមកមុន
ហើយ ដូច្នោះកាលណាបានទទួលខ្ញុំនឹងដាក់
លិខិតបញ្ជាក់ការបានបញ្ជូននាពេលនោះ ។



X



Y



សាលក្រុមស្ថាពរនៃប្រាក់ 1 ម៉ែនដុល្លារអាមេរិក

ឯកសារដែលចាំបាច់ក្នុងការដាក់ពាក្យសុំ

1. លិខិតអនុវត្ត
2. លិខិតបញ្ជាក់ពីការបានបញ្ជូនលិខិតអនុវត្ត
3. រូបមន្តអនុវត្ត
4. ពាក្យសុំលក់ដោយបង្ខំចំពោះអចលនវត្ថុ

រូបមន្តអនុវត្ត

ការអនុវត្តដោយបង្ខំត្រូវបានធ្វើឡើង ដោយផ្អែកលើឯកសារ
ចម្លងយថាភូតនៃលិខិតអនុវត្ត ដែលភ្ជាប់ជាមួយនឹងរូបមន្ត
អនុវត្ត (មាត្រា354កថាខណ្ឌទី1 វាក្យខណ្ឌទី១) ។

បានសេចក្តីថា បន្ថែមពីលើលិខិតអនុវត្ត (មាត្រា350កថាខណ្ឌ
ទី1) ចាំបាច់ត្រូវមានរូបមន្តអនុវត្ត ។

តើហេតុអ្វីមិនត្រឹមតែឲ្យមានលិខិតអនុវត្តប៉ុណ្ណោះទេ ចាំបាច់ត្រូវ
ឲ្យមានដល់ទៅរូបមន្តអនុវត្ត? បើមានត្រឹមតែលិខិតអនុវត្ត គេ
មិនអាចចាប់ផ្តើមការអនុវត្តដោយបង្ខំឬ?



ប្របន្តអនុវត្ត

លិខិតអនុវត្ត ទោះបីជាបានបង្កើតឡើងហើយក៏ដោយ គេមិនដឹងថា តើលិខិតនោះមានអានុភាពនៃការអនុវត្ត ដូចការដែលបានកំណត់ឬពុំមានទេ ។

- ប្រសិនបើ យកសាលក្រុមធ្វើជាលិខិតអនុវត្ត សាលក្រុមនោះអាចនឹងត្រូវបានលុបចោលដោយការជំនុំជម្រះឧទ្ធរណ៍ ។ ហេតុការណ៍នេះ គេមិនអាចដឹងបានឡើយ បើគ្រាន់តែមើលទៅលើលិខិតសាលក្រុម ដែលត្រូវបានដាក់មក។

ស្ថាប័នអនុវត្ត មិនអាចធ្វើការបញ្ជាក់អំពីអត្ថិភាព ឬនត្ថិភាពនៃអានុភាពអនុវត្តបានទេ។ ហេតុនេះហើយ ស្ថាប័នដែលបង្កើតលិខិតអនុវត្ត ត្រូវបញ្ជាក់អំពីអត្ថិភាព ឬនត្ថិភាពនៃអានុភាពអនុវត្ត។

រូបមន្តអនុវត្ត

ហេតុនេះហើយ ស្ថាប័នបង្កើតលិខិតអនុវត្តត្រូវធ្វើ
លិខិតដើម្បីបញ្ជាក់ជាសាធារណៈ នូវអត្ថិភាពនិង
ទំហំនៃអានុភាពអនុវត្ត ហើយផ្តល់ឲ្យម្ចាស់បំណុល
នៃការអនុវត្តដែលលិខិតនោះហៅថា រូបមន្តអនុវត្ត ។

ស្ថាប័នអនុវត្តអាចចាប់ផ្តើមនីតិវិធីអនុវត្តដោយបង្ខំ
បានឆាប់រហ័ស ដោយពិនិត្យមើលលិខិតអនុវត្តនិង
រូបមន្តអនុវត្តតាមលក្ខណៈទម្រង់បែបបទ ។

នីតិវិធីនៃការផ្តល់រូបមន្តអនុវត្ត

ស្ថាប័នបង្កើតរូបមន្តអនុវត្ត

- ជាគោលការណ៍: រូបមន្តអនុវត្តត្រូវផ្តល់ដោយ ក្រឡាបញ្ជីនៃតុលាការដែលមានសំណុំរឿងនោះ (មាត្រា 354 កថាខណ្ឌទី 2 វាក្យខណ្ឌទី 1) ដោយហេតុថា ដើម្បីធ្វើការវិនិច្ឆ័យថា តើអាច ឬមិនអាច ផ្តល់រូបមន្តអនុវត្ត ចាំបាច់ត្រូវបញ្ជាក់មើលសំណុំរឿងក្តី ។
- ករណីលើកលែង : ផ្តល់ដោយសារការដែលរក្សាទុកនូវ ច្បាប់ដើម នៃលិខិតបញ្ជាក់ការអនុវត្ត (មាត្រា 354 កថាខណ្ឌទី 2 វាក្យខណ្ឌទី 1) ដូចគ្នាផងដែរ ត្រូវមានសំណុំរឿងក្តី ដើម្បីធ្វើការវិនិច្ឆ័យ លើលក្ខខណ្ឌ ដែលត្រូវផ្តល់រូបមន្តអនុវត្ត ។

នីតិវិធីនៃការផ្តល់រូបមន្តអនុវត្ត

ពាក្យសុំផ្តល់រូបមន្តអនុវត្ត (មាត្រា 355 កថាខណ្ឌទី 1)
ជនដែលចង់បានការផ្តល់រូបមន្តអនុវត្ត ត្រូវដាក់ពាក្យសុំផ្តល់
រូបមន្តអនុវត្ត ទៅស្ថាប័នបង្កើតរូបមន្តអនុវត្ត ។

ចំណុចដែលត្រូវសរសេរ (មាត្រា 355 កថាខណ្ឌទី 1)

ក : ឈ្មោះ ឬនាមករណ៍និងអាសយដ្ឋានរបស់ម្ចាស់បំណុល
នៃការអនុវត្តនិងកូនបំណុលនៃការអនុវត្ត ហើយនិង
ឈ្មោះនិងអាសយដ្ឋានរបស់អ្នកតំណាងដែលច្បាប់បាន
កំណត់ ។

ខ : សញ្ញាណនៃលិខិតអនុវត្ត

គ : ហេតុការណ៍និងមូលហេតុ បើការទាមទារឲ្យផ្តល់រូបមន្ត
អនុវត្តត្រូវធ្វើឡើងតាមបញ្ញត្តិនៃមាត្រា 356 ឬ កថាខណ្ឌ
ទី 1 នៃមាត្រា 358 នៃក្រមនេះ ។

នីតិវិធីនៃការផ្តល់រូបមន្តអនុវត្ត

ឯកសារដែលត្រូវដាក់ភ្ជាប់មកជាមួយ (មាត្រា 355 កថាខណ្ឌទី 2)

ក្នុងករណីដែលលិខិតអនុវត្តជាសេចក្តីសម្រេចដែលមិនបង្កើតអានុភាព បើមិនចូលជាស្ថាពរទេ ប្រសិនបើម្ចាស់បំណុលនៃការអនុវត្តដាក់ពាក្យសុំឲ្យផ្តល់រូបមន្តអនុវត្ត ចំពោះលិខិតអនុវត្តនោះ ម្ចាស់បំណុលនៃការអនុវត្តត្រូវភ្ជាប់មកជាមួយពាក្យសុំនូវលិខិតបញ្ជាក់ការចូលជាស្ថាពរនៃសេចក្តីសម្រេចនោះ (មាត្រា 355 កថាខណ្ឌទី 2 ពាក្យខណ្ឌទី 1)

<សេចក្តីសម្រេចដែលតម្រូវឲ្យចូលជាស្ថាពរ>

សាលក្រឹម ឬសាលដីកាបង្គាប់ឲ្យផ្តល់តារកាលិកដែលបានចូលជាស្ថាពរ (មាត្រា 350 កថាខណ្ឌទី 2 ចំណុច ក) ។

ក្នុងចំណោមដីកាសម្រេចបង្គាប់ឲ្យផ្តល់តារកាលិក ដីកាសម្រេចដែលតម្រូវឲ្យចូលជាស្ថាពរ (កថាខណ្ឌដដែល ចំណុច គ) ។

សាលក្រឹម ឬសាលដីកាអនុវត្ត និងដីកាសម្រេចអនុវត្តដែលបានចូលជាស្ថាពរ (កថាខណ្ឌដដែល ចំណុច ឆ និង ជ) ។

ពាក្យសុំផ្តល់រូបមន្តអនុវត្ត

ពាក្យសុំផ្តល់រូបមន្តអនុវត្ត

【ភាគី】

ម្ចាស់បំណុលនៃការអនុវត្ត ○○○ (អាសយដ្ឋាន)
X (ឈ្មោះ)

កូនបំណុលនៃការអនុវត្ត □□□ (អាសយដ្ឋាន)
Y (ឈ្មោះ)

【សញ្ញាណនៃលិខិតអនុវត្ត】

ចំពោះរឿងក្តីរវាងម្ចាស់បំណុលនៃការអនុវត្តនិងកូន
បំណុលនៃការអនុវត្ត នៅសាលាដំបូងរាជធានីភ្នំពេញនា
ឆ្នាំ ២០១៧ (លេខរឿងក្តី លេខសាលក្រម) សាលាដំបូង
ដដែលខាងលើ បានប្រកាសសាលក្រមនៅថ្ងៃទី ០ ខែ ០
ឆ្នាំ ២០១៧ (បានចូលជាស្ថាពរនៅថ្ងៃទី x ខែ Δ នាឆ្នាំ
ដដែល)

ករណីសិក្សា (ជួបគ្នា)


បានទទួលលិខិតបញ្ជាក់ការចូលជាស្ថាពរហើយ
ឯ ពាក្យសុំផ្តល់រូបមន្តអនុវត្តក៏បានធ្វើរួចហើយដែរ។
ខ្ញុំនឹងយកទៅដាក់ជូនសាលាដំបូងរាជធានីភ្នំពេញ
ដើម្បីទទួលរូបមន្តអនុវត្ត ។



X



Y



សាលក្រុមស្ថាពរនៃប្រាក់ 1 ម៉ឺនដុល្លារអាមេរិក

នីតិវិធីនៃការផ្តល់រូបមន្តអនុវត្ត

ស្ថាប័នបង្កើតរូបមន្តអនុវត្ត ដែលបានទទួលពាក្យសុំ និងធ្វើការបញ្ជាក់អំពីអត្ថិភាព ឬនត្ថិភាពនិងទំហំនៃអានុភាពអនុវត្តនៃលិខិតអនុវត្ត ។

ប្រសិនបើអានុភាពអនុវត្តដែលកំណត់នៅក្នុងលិខិតអនុវត្តត្រូវបានទទួលស្គាល់ដូចការដែលបានកំណត់នោះ រូបមន្តអនុវត្តនឹងផ្តល់ឲ្យដោយសរសេរភ្ជាប់បន្ថែមនៅផ្នែកក្រោមនៃឯកសារចម្លងយថាភូតនៃលិខិតអនុវត្ត (មាត្រា 357) ។

- នៅជប៉ុន ផ្តល់ឲ្យដោយបន្ថែមលិខិតមួយសន្លឹកដែលមានចំណងជើងថា «រូបមន្តអនុវត្ត» ។

ម៉្យាងទៀត ស្ថាប័នបង្កើតរូបមន្តអនុវត្ត ត្រូវសរសេរនៅក្នុងច្បាប់ដើមនៃលិខិតអនុវត្ត នូវការដែលបានផ្តល់រូបមន្តអនុវត្ត (មាត្រា 359 កថាខណ្ឌទី១) ។

នីតិវិធីនៃការផ្តល់រូបមន្តអនុវត្ត

ចំណុចដែលត្រូវសរសេរក្នុងរូបមន្តអនុវត្ត (មាត្រា 357 កថាខណ្ឌទី 1)

កថាខណ្ឌទី ១ ចំណុច ក : បុគ្គលដែលអាចទាមទារឲ្យធ្វើការអនុវត្ត
ដោយបង្ខំបាន ដោយលិខិតអនុវត្តនោះ និង
ភាគីម្ខាងទៀត។

កថាខណ្ឌទី ១ ចំណុច ខ : ហេតុការណ៍ ក្នុងករណីដែលបានផ្តល់រូបមន្ត
អនុវត្ត តាមបញ្ញត្តិនៃមាត្រា ៣៥៦ (រូបមន្ត
អនុវត្តពិសេស) នៃក្រមនេះ។

កថាខណ្ឌទី ១ ចំណុច គ : ទំហំដែលអាចអនុវត្តដោយបង្ខំបាន បើបាន
ផ្តល់រូបមន្តអនុវត្តតែមួយផ្នែក នៃសិទ្ធិទាមទារ
ដែលត្រូវបានកំណត់នៅក្នុងលិខិតអនុវត្ត ។

កថាខណ្ឌទី ២ : ក្រឡាបញ្ជី ឬសារការីត្រូវចុះហត្ថលេខាលើរូប
មន្តអនុវត្តដោយសរសេរថ្ងៃ ខែ ឆ្នាំនៃការផ្តល់

រូបមន្តអនុវត្ត

រូបមន្តអនុវត្ត

ម្ចាស់បំណុលនៃការអនុវត្ត (ដើមចោទ) X (ឈ្មោះ)
កូនបំណុលនៃការអនុវត្ត (ចុងចម្លើយ) Y (ឈ្មោះ)

ម្ចាស់បំណុលនៃការអនុវត្ត អាចអនុវត្តដោយបង្ខំបានចំពោះកូន
បំណុលនៃការអនុវត្ត ដោយយោងតាមលិខិតអនុវត្តនេះ ។

ថ្ងៃទី x ខែ Δ ឆ្នាំ២០១៧ ក្រឡាបញ្ជី C សាលាដំបូងរាជធានី
ភ្នំពេញ

※ ដោយសារ ត្រូវចុះនិទ្ទេសនៅក្នុងលិខិតអនុវត្ត ដូច្នេះ
ត្រូវសរសេរផងដែរ នូវស្ថានភាពជា «ដើមចោទ» «ចុង
ចម្លើយ» ។

ករណីសិក្សា (ជួបគ្នា)


បានទទួលការផ្តល់រូបមន្តអនុវត្តហើយ
ដូច្នោះ នៅតែដាក់ពាក្យសុំអនុវត្តលើ
អចលនវត្ថុទេ គឺរួចហើយ ។



X



Y



សាលក្រឹមស្ថាពរនៃប្រាក់ 1 ម៉ឺនដុល្លារអាមេរិក

ឯកសារដែលចាំបាច់ក្នុងការដាក់ពាក្យសុំ

1. លិខិតអនុវត្ត
2. លិខិតបញ្ជាក់ពីការបានបញ្ជូនលិខិតអនុវត្ត
3. រូបមន្តអនុវត្ត
4. ពាក្យសុំលក់ដោយបង្ខំចំពោះអចលនវត្ថុ

ពាក្យសុំលក់ដោយបង្ខំចំពោះអចលនវត្ថុ

ចំណុចដែលត្រូវបញ្ជាក់ (មាត្រា 349 កថាខណ្ឌទី 2)

ក : ឈ្មោះ ឬនាមករណ៍និងអាសយដ្ឋានរបស់ម្ចាស់បំណុលនៃការអនុវត្ត និងកូនបំណុលនៃការអនុវត្ត ហើយនិងឈ្មោះនិងអាសយដ្ឋានរបស់អ្នកតំណាងដែលច្បាប់បានកំណត់។

ខ : សញ្ញាណនៃលិខិតអនុវត្ត ។

គ : សេចក្តីសុំឲ្យអនុវត្តតាមការបង្ខំដោយផ្ទាល់ ឬការអនុវត្តជំនួស ឬវិធានបង្ខំដោយប្រយោល

ឃ : សញ្ញាណនៃទ្រព្យសម្បត្តិដែលជាកម្មវត្ថុនៃការអនុវត្តដោយបង្ខំ និងវិធីអនុវត្តដោយបង្ខំដែលម្ចាស់បំណុលនៃការអនុវត្តសុំ ក្នុងករណីដែលសុំឲ្យអនុវត្តតាមការបង្ខំដោយផ្ទាល់ ។

ង : ខ្លឹមសារនៃសេចក្តីសម្រេចដែលម្ចាស់បំណុលសុំ ក្នុងករណីដែលសុំឲ្យអនុវត្តដោយបង្ខំ តាមការអនុវត្តជំនួស ឬវិធានបង្ខំដោយប្រយោល។

※ ស្តីពីការអនុវត្តតាមការបង្ខំដោយផ្ទាល់ វិធានបង្ខំដោយប្រយោល និងការអនុវត្តដោយបង្ខំតាមការអនុវត្តជំនួស និងពន្យល់ជូនក្រោយ ។

ពាក្យសុំលក់ដោយមន្ទីរចំពោះអចលនវត្ថុ

ចាំបាច់ត្រូវភ្ជាប់ជាមួយនឹងលិខិតដូចខាងក្រោម។

1. លិខិតចម្លងយថាភូតនៃលិខិតអនុវត្ត ដែលមានអានុភាពអនុវត្ត
(មាត្រា 349 កថាខណ្ឌទី 2)
 - គឺជាលិខិតចម្លងយថាភូតនៃលិខិតអនុវត្ត ដែលត្រូវបានផ្តល់រូបមន្តអនុវត្ត។
 2. លិខិតបញ្ជាក់ការបានបញ្ជូន
 - ដើម្បីបញ្ជាក់ពីការបានបញ្ជូនលិខិតអនុវត្ត (មាត្រា 360) ។
 3. ឯកសារចម្លងដែលមានសេចក្តីបញ្ជាក់នៃសៀវភៅចុះបញ្ជីអចលនវត្ថុជាអាទិ៍ (មាត្រា 417 កថាខណ្ឌទី 3 ចំណុច ក និង ខ)
 - ដើម្បីបញ្ជាក់ថា អចលនវត្ថុគឺជាកម្មសិទ្ធិរបស់កូនបំណុល។
- កន្លែងត្រូវដាក់គិតុលាការអនុវត្ត។ ចំពោះករណីរបស់ X គឺត្រូវដាក់ទៅសាលាដំបូងរាជធានីភ្នំពេញ។

[យោង] ប្រភេទនៃវិធីអនុវត្ត

- 1 អនុវត្តតាមការបង្ខំដោយផ្ទាល់
គឺជាការដែលស្ថាប័នអនុវត្ត សម្រេចនូវការអនុវត្តសិទ្ធិលើបំណុលដោយការប្រើប្រាស់សិទ្ធិអំណាច។
- 2 អនុវត្តដោយបង្ខំ តាមការអនុវត្តជំនួស
គឺជាការដែលសម្រេចនូវការអនុវត្តសិទ្ធិលើបំណុល ដោយសាមីខ្លួនម្ចាស់បំណុល ឬដោយតតិយជន ដែលត្រូវបានផ្តល់សិទ្ធិអំណាចពីស្ថាប័នអនុវត្ត ហើយប្រមូលសោហ៊ុយដែលបានចំណាយលើការអនុវត្តនោះពីកូនបំណុល។ អាចអនុវត្តជំនួសបាន ចំពោះកាតព្វកិច្ចដែលជាកាតព្វកិច្ចឲ្យធ្វើសកម្មភាពអ្វីមួយ។
- 3 វិធានបង្ខំដោយប្រយោល
គឺជាការបង្ខំឲ្យកូនបំណុលអនុវត្តកាតព្វកិច្ចដោយសាមីខ្លួន ដោយបង្គាប់ឲ្យកូនបំណុលបង់ប្រាក់ ចំពោះការដែលមិនអនុវត្តកាតព្វកិច្ច។ វិធានបង្ខំដោយប្រយោលអាចអនុវត្តបាន ចំពោះកាតព្វកិច្ចដែលជាកាតព្វកិច្ចឲ្យធ្វើសកម្មភាពអ្វីមួយ កាតព្វកិច្ចដែលធ្វើសកម្មភាពមិនអាចជំនួសបាន និងកាតព្វកិច្ចដែលមិនឲ្យធ្វើសកម្មភាពអ្វីមួយ ។

ពាក្យសុំលក់ដោយបង្ខំចំពោះអចលនវត្ថុ

ពាក្យសុំលក់ដោយបង្ខំចំពោះអចលនវត្ថុ

ភាគី

ដូចការដែលមានបញ្ជាក់នៅក្នុង
ឯកសារភ្ជាប់ស្តីពីតារាងភាគី។

លិខិតអនុវត្តនិងសិទ្ធិលើបំណុលដែលទាមទារ ដូចការដែល
មានបញ្ជាក់នៅក្នុងឯកសារភ្ជាប់ស្តីពី
លិខិតអនុវត្តនិងបញ្ជីរាយសិទ្ធិលើ
បំណុលដែលទាមទារ។

អចលនវត្ថុដែលជាកម្មវត្ថុអនុវត្ត ដូចការដែលមានបញ្ជាក់នៅ
ក្នុងឯកសារភ្ជាប់ស្តីពីបញ្ជីវត្ថុ

※ 「ឯកសារភ្ជាប់」 ជាឯកសារដែលប្រើក្នុងការងារជាក់
ស្តែងនៅជប៉ុន។

ពាក្យសុំលក់ដោយបង្ខំចំពោះអចលនវត្ថុ

ពាក្យសុំលក់ដោយបង្ខំចំពោះអចលនវត្ថុ ម្ចាស់បំណុលនៃការអនុវត្ត មានសិទ្ធិលើបំណុល ដែលត្រូវបានកំណត់ក្នុងឯកសារភ្ជាប់ ស្តីពីលិខិត អនុវត្តនៃបញ្ជីសិទ្ធិទាមទារ ចំពោះកូនបំណុលនៃការ អនុវត្ត ក៏ប៉ុន្តែកូនបំណុលនៃការអនុវត្តពុំព្រមសង ទេ។ ហេតុនេះ ទាមទារឲ្យលក់ដោយបង្ខំចំពោះ អចលនវត្ថុដែលជាកម្មសិទ្ធិរបស់កូនបំណុល ដែល មានកំណត់ក្នុងឯកសារភ្ជាប់ ស្តីពីបញ្ជីវត្ថុ ។

ពាក្យសុំលក់ដោយបង្ខំចំពោះអចលនវត្ថុ

តារាងភាគី

ម្ចាស់បំណុលនៃការអនុវត្ត	○○○ (អាសយដ្ឋាន) X (ឈ្មោះ)
កូនបំណុលនៃការអនុវត្ត	□□□ (អាសយដ្ឋាន) Y (ឈ្មោះ)

ពាក្យសុំលក់ដោយបង្ខំចំពោះអចលនវត្ថុ

លិខិតអនុវត្ត និងបញ្ជីរាយសិទ្ធិលើបំណុលដែលទាមទារ ទឹកប្រាក់ខាងក្រោម ដែលត្រូវបានកំណត់នៅក្នុងអនុសាវ សាលក្រមដែលមានអានុភាពអនុវត្ត នៃរឿងក្តីរវាងម្ចាស់ បំណុលនៃការអនុវត្ត និងកូនបំណុលនៃការអនុវត្ត នៃ សាលាដំបូងរាជធានីភ្នំពេញនាឆ្នាំ ២០១៧ (លេខសំណុំ រឿង លេខសាលក្រម) ។

កំណត់
១ម៉ឺនដុល្លារអាមេរិក

※ កំណត់អត្តសញ្ញាណនៃលិខិតអនុវត្ត ដោយផ្អែកលើ លេខសំណុំរឿង លេខសាលក្រមជាអាទិ៍។

ពាក្យសុំលក់ដោយបង្ខំចំពោះអចលនវត្ថុ

បញ្ជីវត្ថុ

- ឈ្មោះខេត្ត/ក្រុង
- ឈ្មោះស្រុក/ខណ្ឌ
- ឈ្មោះឃុំ/សង្កាត់
- ឈ្មោះភូមិ
- លេខក្បាលដី/លេខប័ណ្ណកម្មសិទ្ធិ
- ឈ្មោះកម្មសិទ្ធិករនិងអាសយដ្ឋាន

សរុបសេចក្តីអំពីការដាក់ពាក្យសុំ

សរុបសេចក្តីទៅ ឯកសារចាំបាច់ដែលត្រូវដាក់ដើម្បីសុំអនុវត្ត ចំពោះអចលនវត្ថុ ដោយយកសាលក្រម ឬសាលដីកាស្ថាពរធ្វើជា លិខិតអនុវត្ត មានដូចខាងក្រោម៖

- ពាក្យសុំលក់ដោយបង្ខំចំពោះអចលនវត្ថុ
- លិខិតអនុវត្ត
- លិខិតបញ្ជាក់ការបានបញ្ជូន
- រូបមន្តអនុវត្ត (ចុះនិទ្ទេសក្នុងលិខិតអនុវត្ត)
 - ◆ ពាក្យសុំផ្តល់រូបមន្តអនុវត្ត
 - ◆ លិខិតបញ្ជាក់អំពីសាលក្រម ឬសាលដីកាចូលជាស្ថាពរ
- ឯកសារចម្លងដែលមានសេចក្តីបញ្ជាក់ នៃសៀវភៅចុះបញ្ជីអចលនវត្ថុ
- ដីកាសម្រេចរឹបអូសជាបណ្តោះអាសន្ន (ក្នុងករណីប្តូរពីការរឹបអូសជា បណ្តោះអាសន្នទៅជាការរឹបអូសពិតប្រាកដ (ពន្យល់ក្រោយ))

វិបអូស



លក់



ចែកចំណែក

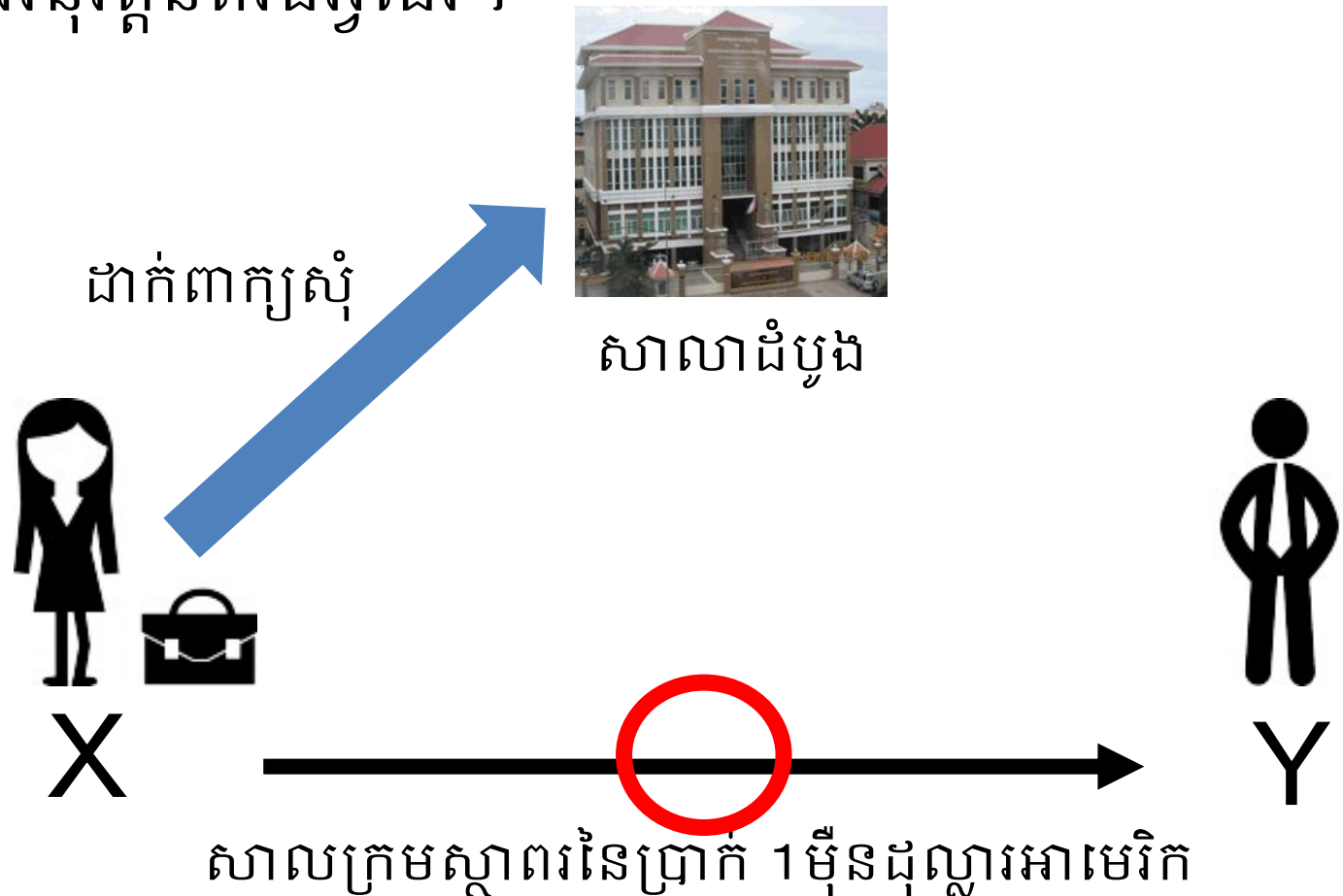
- 1-1 ដាក់ពាក្យសុំ
- 1-2 ដីកាសម្រេចចាប់ផ្ដើម
- 1-3 វិបអូស
- 1-4 ទាមទារឲ្យចែកចំណែក

- 2-1 ស្រាវជ្រាវ
- 2-2 លក់
- 2-3 អានុភាព

- 3-1 រៀបចំ
- 3-2 ចែកចំណែក

ករណីសិក្សា (ដូចគ្នា)

តើតុលាការដែលបានទទួលពាក្យសុំឲ្យអនុវត្តចំពោះអចលនវត្ថុ ត្រូវអនុវត្តនីតិវិធីអ្វីដែរ?



ការចាប់ផ្តើមលក់ដោយបង្ខំចំពោះអចលនវត្ថុ

សាលាដំបូងដែលបានទទួលពាក្យសុំអនុវត្តចំពោះអចលនវត្ថុនឹងធ្វើការបញ្ជាក់មើលលិខិតដែលបានដាក់មក។ ប្រសិនបើពាក្យសុំនោះត្រឹមត្រូវតាមច្បាប់ ហើយឯកសារចាំបាច់មានគ្រប់គ្រាន់ **ត្រូវតែ** ចាប់ផ្តើមនីតិវិធីនៃការលក់ដោយបង្ខំចំពោះអចលនវត្ថុ។

- ក្នុងករណីបើមានឯកសារគ្រប់គ្រាន់តាមទម្រង់បែបបទហើយបើពុំចាប់ផ្តើមនីតិវិធីទេ នោះពុំត្រូវបានអនុគ្រោះឡើយ។

ជាក់ស្តែង គឺតុលាការត្រូវចេញដីកាសម្រេចចាប់ផ្តើមការលក់ដោយបង្ខំ (មាត្រា 419 កថាខណ្ឌទី 1) ។ ម៉្យាងទៀត ប្រកាសអំពីការរឹបអូសអចលនវត្ថុ ដើម្បីម្ចាស់បំណុលនៃការអនុវត្ត ក្នុងដីកាសម្រេចចាប់ផ្តើមនោះ។ (កថាខណ្ឌដដែល) ។

ដីកាសម្រេចចាប់ផ្តើមការលក់ដោយបង្ខំចំពោះអចលនវត្ថុ

ដីកាសម្រេចចាប់ផ្តើមការលក់ដោយបង្ខំចំពោះអចលនវត្ថុ
ភាគី ដូចការដែលមានបញ្ជាក់នៅក្នុងឯកសារ
ភ្ជាប់ស្តីពីតារាងភាគី។

លិខិតអនុវត្តនិងសិទ្ធិលើបំណុលដែលទាមទារ ដូចការដែល
មានបញ្ជាក់នៅក្នុងឯកសារភ្ជាប់ស្តីពី
លិខិតអនុវត្តនិងបញ្ជីរាយសិទ្ធិលើ
បំណុលដែលទាមទារ។

អចលនវត្ថុដែលជាកម្មវត្ថុអនុវត្ត ដូចការដែលមានបញ្ជាក់នៅ
ក្នុងឯកសារភ្ជាប់ស្តីពីបញ្ជីវត្ថុ

※ «ឯកសារភ្ជាប់» ជាឯកសារដែលប្រើក្នុងការងារជាក់ស្តែងនៅជប៉ុន។

ដីកាសម្រេចចាប់ផ្តើមការលក់ដោយបង្ខំចំពោះអចលនវត្ថុ

ដីកាសម្រេចចាប់ផ្តើមការលក់ដោយបង្ខំចំពោះអចលនវត្ថុ ផ្អែកតាមពាក្យសុំរបស់ម្ចាស់បំណុលនៃការអនុវត្ត តុលាការចាប់ផ្តើមការលក់ដោយបង្ខំ នូវអចលនវត្ថុរបស់កូនបំណុលនៃការអនុវត្ត ដែលមានកំណត់នៅក្នុងឯកសារភ្ជាប់ស្តីពីបញ្ជីវត្ថុ ព្រមទាំងរបអូសអចលនវត្ថុនោះ ដើម្បីម្ចាស់បំណុលនៃការអនុវត្ត និង ដើម្បីបំពេញការសងសិទ្ធិលើបំណុលដែលទាមទារ ដែលមានកំណត់នៅក្នុងឯកសារភ្ជាប់ ស្តីពីលិខិតអនុវត្ត និងបញ្ជីរាយសិទ្ធិលើបំណុលដែលទាមទារ ។ ការអនុវត្តនេះធ្វើឡើងដោយផ្អែកលើឯកសារចម្លងយថាភូតនៃលិខិតអនុវត្ត ដែលមានអានុភាពអនុវត្តលើបញ្ជីរាយសិទ្ធិលើបំណុលដដែលខាងលើ។

ថ្ងៃទី x ខែ Δ ឆ្នាំ២០១៧ ចៅក្រម D សាលាដំបូងរាជធានី

ភ្នំពេញ

សញ្ញាណលើខិតអនុវត្ត

ការអនុវត្តដោយបង្ខំ គឺជារបបបង្កើតឡើងដើម្បីសម្រេចនូវសិទ្ធិ
ទាមទារឲ្យផ្តល់តារាងកាលិករបស់ម្ចាស់បំណុលនៃការអនុវត្ត
ចំពោះកូនបំណុលនៃការអនុវត្ត ។

ស្ថាប័នអនុវត្តនឹងធ្វើការវិនិច្ឆ័យអំពីអត្ថិភាព ឬនត្ថិភាពនៃសិទ្ធិ
ទាមទារឲ្យផ្តល់តារាងកាលិក តាមលក្ខណៈទម្រង់បែបបទ ដោយ
ផ្អែកលើលិខិតអនុវត្ត ។

ហេតុដូច្នោះ នៅក្នុងលិខិតអនុវត្ត ត្រូវបង្ហាញឲ្យបានច្បាស់លាស់
ថាគឺជាសិទ្ធិទាមទារឲ្យផ្តល់តារាងកាលិក និង ទំហំនៃសិទ្ធិទាមទារ
ឲ្យផ្តល់តារាងកាលិកនោះ ។

សិទ្ធិអនុវត្តដែលអាចអនុវត្តបានដោយពុំមានបញ្ជា

សាលក្រុម
បង្គាប់ឲ្យចុងចម្លើយបង់ប្រាក់មួយម៉ឺនដុល្លារអាមេរិក
ចំពោះដើមចោទ ។

ដោយការសរសេរថា «បង់» គឺបានបង្ហាញឲ្យឃើញច្បាស់ថា នេះគឺជាសិទ្ធិទាមទារឲ្យផ្តល់តាវកាលិក។

ចំនួនទឹកប្រាក់ «មួយម៉ឺនដុល្លារអាមេរិក» ក៏ត្រូវបានកំណត់បញ្ជាក់ច្បាស់លាស់ផងដែរ ។

ហេតុដូច្នេះ ការអនុវត្តចំពោះអចលនវត្ថុនេះ អាចចាប់ផ្តើមបានដោយពុំមានបញ្ជាឡើយ ។

លិខិតអនុវត្តដែលមានបញ្ជា(១)

សាលក្រុម

បង្គាប់ឲ្យចុងចម្លើយមានកាតព្វកិច្ចបង់ប្រាក់មួយម៉ឺនដុល្លារអាមេរិក ចំពោះដើមចោទ។

ត្រូវបញ្ជាក់ច្បាស់លាស់ថាលិខិតអនុវត្តគឺជា ការបង្គាប់ឲ្យផ្តល់តារីកាលិក ។

ការសរសេរថា「មានកាតព្វកិច្ចបង់ប្រាក់មួយម៉ឺនដុល្លារអាមេរិក」នេះ តើគឺជាការបង្គាប់ឲ្យផ្តល់តារីកាលិក ឬគ្រាន់តែជាការបញ្ជាក់អំពីអត្ថិភាពនៃកាតព្វកិច្ច មិនច្បាស់លាស់សោះ។

ហេតុដូច្នោះ លិខិតអនុវត្តបែបនេះមិនអាចធ្វើការអនុវត្តដោយបង្ខំបានទេ ។

តុលាការអនុវត្តត្រូវលើកចោលពាក្យសុំនោះ។ ចំពោះដីកាសម្រេចលើកចោលពាក្យសុំឲ្យអនុវត្តដោយបង្ខំចំពោះអចលនវត្ថុ ម្ចាស់បំណុលនៃការអនុវត្តអាចប្តឹងជំទាស់បាន (មាត្រា419 កថាខណ្ឌទី3) ។

លិខិតអនុវត្តដែលមានបញ្ជា(២)

សាលក្រុម

បង្គាប់ឲ្យចុងចម្លើយចែកពាក់កណ្តាលនៃទ្រព្យសម្បត្តិចំពោះ
ដើមចោទ។

នៅក្នុងលិខិតអនុវត្ត ត្រូវកំណត់ឲ្យបានច្បាស់លាស់នូវ ទំហំនិងចំនួន
ទឹកប្រាក់ជាអាទិ៍នៃកាតព្វកិច្ចដែលត្រូវផ្តល់តាវកាលិក

ការសរសេរថា « ពាក់កណ្តាលនៃទ្រព្យសម្បត្តិ » នេះ ជាក់ស្តែងមិនដឹង
ថា តើត្រូវផ្តល់តាវកាលិកទ្រព្យសម្បត្តិណាទេ ទោះបីជាស្ថាប័នអនុវត្ត
ចង់អនុវត្តក៏ដោយ ក៏មិនអាចអនុវត្តបានដែរ។ ហេតុដូច្នោះ លិខិតអនុវត្ត
បែបនេះមិនអាចអនុវត្តដោយបង្ខំបានទេ។

តុលាការអនុវត្តត្រូវលើកចោលពាក្យសុំនោះ។ ចំពោះដីកាសម្រេចលើក
ចោលពាក្យសុំឲ្យអនុវត្តដោយបង្ខំចំពោះអចលនវត្ថុ ម្ចាស់បំណុលនៃ
ការអនុវត្ត អាចប្តឹងជំទាស់បាន (មាត្រា419 កថាខណ្ឌទី3)។

សញ្ញាណនៃលិខិតអនុវត្ត

លិខិតអនុវត្ត គឺជាលិខិតដែលបង្កើតឡើងដោយតុលាការ និងសារការ ។

ប្រសិនបើ បង្កើតនូវលិខិតអនុវត្តដែលពុំអាចអនុវត្តដោយ បង្ខំបានទេ នោះពុំអាចសម្រេចនូវសិទ្ធិរបស់ភាគីដែល បានទទួលសាលក្រមពីការឈ្នះក្តីឡើយ។

ដើម្បីកុំឲ្យមានករណីបែបនេះកើតឡើង ត្រូវយកចិត្ត ទុកដាក់នៅពេលបង្កើតលិខិតអនុវត្ត ។

វិបអូស



លក់



ចែកចំណែក

- 1-1 ដាក់ពាក្យសុំ
- 1-2 ដីកាសម្រេចចាប់ផ្តើម
- 1-3 វិបអូស
- 1-4 ទាមទារឲ្យចែកចំណែក

- 2-1 ស្រាវជ្រាវ
- 2-2 លក់
- 2-3 អានុភាព

- 3-1 រៀបចំ
- 3-2 ចែកចំណែក

ករណីសិក្សា (ដូចគ្នា)

ពេលណានិក្ខេបវិធីលក់ដោយបង្ខំចំពោះអចលនវត្ថុត្រូវបានចាប់ផ្តើម អចលនវត្ថុនឹងត្រូវបានរឹបអូស។



សាលាដំបូង



រឹបអូស




ដី L



X



Y



សាលក្រុមស្ថាពរនៃប្រាក់ 1 ម៉ឺនដុល្លារអាមេរិក

ការរឹបអូស

ហេតុអ្វីត្រូវរឹបអូស ?

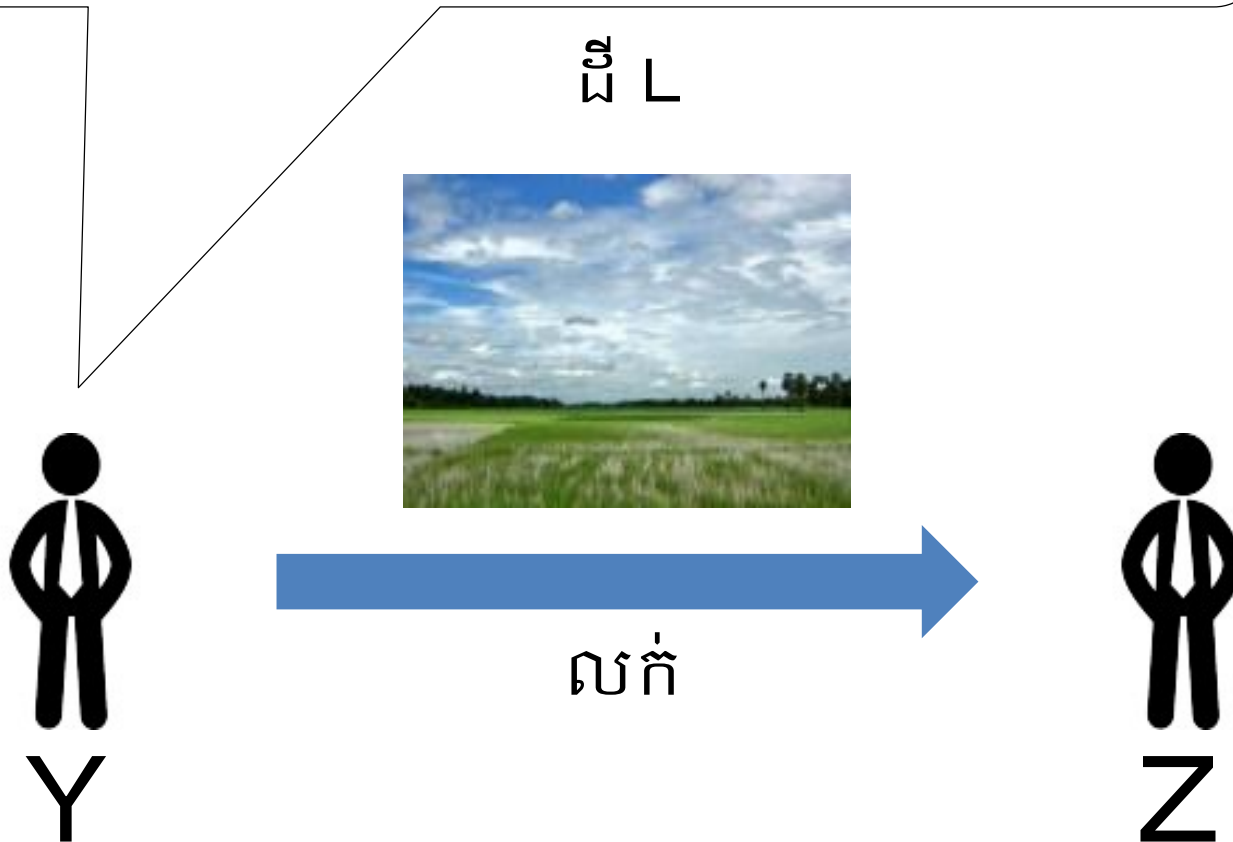
បើមិនរឹបអូសទេ Y អាចលក់ដី L ឲ្យ

ទៅភតិយជនបាន ដើម្បីរួចផុតពីការអនុវត្ត

ដោយបង្ខំ ។

ករណីសិក្សា (បន្ថែមស្ថានភាព)

លក់ដី L ចោលសិន ព្រោះ X ដូចជាបានដាក់ពាក្យសុំអនុវត្ត
ដោយបង្ខំហើយ ។



ការរឹបអូស

X មិនអាចយកសិទ្ធិលើបំណុលរបស់ខ្លួនមកវិញបាន
ឡើយ ដោយសារការធ្វើអនុប្បទានលើដី L របស់ Y ។
ដើម្បីបង្ការស្ថានភាពបែបនេះ ត្រូវធ្វើការរឹបអូស ។

ម្យ៉ាងទៀត ប្រកាសជាសាធារណៈអំពីការរឹបអូសនោះ
តាមរយៈការចុះបញ្ជី ។ ការធ្វើនេះគឺដើម្បីឲ្យតតិយ
ជនដែលចង់ទិញដី L អាចដឹងថាដី L ត្រូវបានរឹបអូស
តាមរយៈការបញ្ជាក់មើលការចុះបញ្ជី ។

ការរឹបអូស

នៅពេលដែលដីកាសម្រេចចាប់ផ្តើមការលក់ដោយបង្ខំចំពោះអចលនវត្ថុ ត្រូវបានអនុវត្ត

1. ធ្វើការចុះបញ្ជីអំពីការរឹបអូស (មាត្រា420)
2. បញ្ជូនដីកាសម្រេចចាប់ផ្តើមការលក់ដោយបង្ខំ (មាត្រា421កថាខណ្ឌទី2)

អានុភាពនៃការរឹបអូសនឹងត្រូវបានកើតឡើង នៅពេល「 1 」 ឬ 「 2 」 ត្រូវបានអនុវត្តមុន (មាត្រា421កថាខណ្ឌទី2) ។

នៅក្នុងការងារជាក់ស្តែងរបស់ជប៉ុន ក្រោយពេលការចុះបញ្ជី (1) អំពីការរឹបអូស បានធ្វើរួចរាល់ហើយ ទើបធ្វើការបញ្ជូន (2) ។

- ដោយហេតុថា ប្រសិនបើធ្វើការបញ្ជូនមុន កូនបំណុលនៃការអនុវត្តអាចផ្ទេរឈ្មោះចុះបញ្ជីឲ្យទៅតតិយជនបាន នៅមុនពេលអានុភាពនៃការរឹបអូសបានកើតឡើយ ដើម្បីរួចផុតពីការអនុវត្តដោយបង្ខំ។

ការរឹបអូស

(ឧទាហរណ៍ 1)

ចុះបញ្ជីអំពីការរឹបអូស : ថ្ងៃទី 20 ខែមករា ឆ្នាំ 2017

បញ្ជូនលិខិត : ថ្ងៃទី 10 ខែមករា ឆ្នាំ 2017

→ អានុភាពនៃការរឹបអូសកើតឡើងនៅថ្ងៃទី 10 ខែមករា ឆ្នាំ 2017 (មាត្រា 421 កថាខណ្ឌទី 2 វាក្យខណ្ឌទី 1) ។

(ឧទាហរណ៍ 2)

ចុះបញ្ជីអំពីការរឹបអូស : ថ្ងៃទី 10 ខែមករា ឆ្នាំ 2017

បញ្ជូនលិខិត : ថ្ងៃទី 20 ខែមករា ឆ្នាំ 2017

→ អានុភាពនៃការរឹបអូសកើតឡើងនៅថ្ងៃទី 10 ខែមករា ឆ្នាំ 2017 (មាត្រា 421 កថាខណ្ឌទី 2 វាក្យខណ្ឌទី 1)

※ ការងារជាក់ស្តែងនៅជប៉ុនគឺយកលំដាប់នៃ (ឧទាហរណ៍ 2)

ការចុះបញ្ជីអំពីការរឹបអូស

បើដីកាសម្រេចចាប់ផ្ដើមការលក់ដោយបង្ខំត្រូវបានចេញ ក្រឡាបញ្ជីត្រូវផ្ទុក ផ្គុំក្នុងឱ្យស្ថាប័នដែលមានសមត្ថកិច្ច ចុះបញ្ជីអំពីការរឹបអូសដែលពាក់ព័ន្ធនឹង ដីកាសម្រេចចាប់ផ្ដើមនោះ ជាបន្ទាន់ (មាត្រា 420 កថាខណ្ឌទី 1) ។

- ពុំតម្រូវឱ្យម្ចាស់បំណុលនៃការអនុវត្តដាក់ពាក្យសុំដោយឡែកទេ ។

តទៅនេះសូមហៅកាត់ ចំពោះប្រការនៃប្រកាសអន្តរក្រសួងស្តីពីការចុះបញ្ជី អចលនវត្ថុទាក់ទងនឹងក្រមនីតិវិធីរដ្ឋប្បវេណី ថា « ប្រការ ។ »

ទីផ្ទុកផ្គុំ : រដ្ឋបាលស្រុកយោជីវៈរាជធានី / ខេត្ត (ប្រការ 4 និងប្រការ 2 កថាខណ្ឌទី 1)

លិខិតត្រូវដាក់ :

- លិខិតផ្ទុកផ្គុំឱ្យចុះបញ្ជីអំពីការរឹបអូសអចលនវត្ថុ (ប្រការ 5 និង 7)
- ឯកសារចម្លងយថាភូតនៃដីកាសម្រេចចាប់ផ្ដើមការលក់ដោយបង្ខំ (ប្រការ 6 និង 7)

ការចុះបញ្ជីអំពីការរឹបអូស

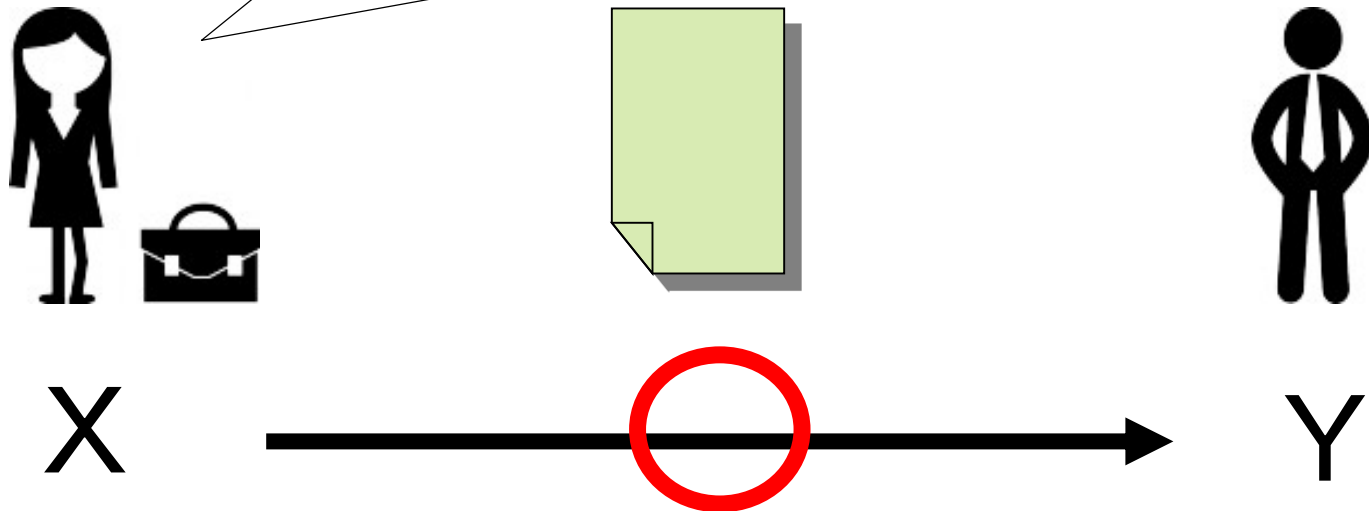
បើបានធ្វើការចុះបញ្ជីអំពីការរឹបអូស ដោយផ្អែកលើការផ្គត់ផ្គង់តាមបញ្ញត្តិ នៃកថាខណ្ឌទី១ខាងលើនេះ ស្ថាប័នដែលមានសមត្ថកិច្ចត្រូវផ្ញើឯកសារ ចម្លងដែលមានសេចក្តីបញ្ជាក់នៃសៀវភៅចុះបញ្ជីនោះ ទៅក្រុមបញ្ជី (មាត្រា420កថាខណ្ឌទី2 ប្រការ38) ។

បើក្រុមបញ្ជីពិនិត្យឃើញថា ឯកសារថតចម្លងដែលមានសេចក្តីបញ្ជាក់ នៃសៀវភៅគោលបញ្ជីដីធ្លី ឬសៀវភៅចុះបញ្ជីសិទ្ធិជួលអចិន្ត្រៃយ៍ ឬ សៀវភៅចុះបញ្ជីផលុបភោគ ដែលត្រូវបានផ្ញើមកក្រុមបញ្ជី ចុះមិនបាន ត្រឹមត្រូវទៅតាមលិខិតផ្គត់ផ្គង់របស់ក្រុមបញ្ជីដូចជា មានចំណុចខ្វះ ឬចំណុចដែលមិនត្រឹមត្រូវ ឬការសរសេរខុសខ្វែង (Column) ជាអាទិ៍ ក្រុមបញ្ជីអាចឲ្យរដ្ឋបាលសុរិយោដីរាជធានី ខេត្ត ធ្វើការកែតម្រូវឲ្យបាន ត្រឹមត្រូវឡើងវិញបាន។

ក្រោយពីរដ្ឋបាលសុរិយោដីបានធ្វើការកែតម្រូវរួចហើយ បញ្ញត្តិនៃ ប្រការ ៣៨ ក៏ត្រូវយកមកអនុវត្តដូចគ្នាផងដែរ (ប្រការ 39) ។

ករណីសិក្សា (ដូចគ្នា)

ពេលទៅបញ្ជាក់មើលសៀវភៅគោលបញ្ជីដីធ្លី ដឹងថាការចុះបញ្ជីអំពីការរឹបអូសបានចប់រួចរាល់ហើយ។ អ៊ីចឹង អាចបង្ហាញការចាត់ចែងដោយ Y បានហើយ។



សាលក្រឹមស្ថាពរនៃប្រាក់ 1 ម៉ឺនដុល្លារអាមេរិក

អានុភាពនៃការរឹបអូស

ការចាត់ចែងដោយកូនបំណុលនៃការអនុវត្តត្រូវបានកម្រិត
ដោយការកើតឡើងនៃអានុភាពនៃការរឹបអូស ។

ជាក់ស្តែង បើទោះជាជាកូនបំណុលនៃការអនុវត្តបានលក់អចលន
វត្ថុចំពោះតតិយជនក៏ដោយ ទាក់ទងនឹងនីតិវិធីនៃការអនុវត្ត
ដោយបង្ខំ អនុប្បទានកម្មនោះ ត្រូវក្លាយជាមោឃៈ។

■ ទោះបីជាបានចុះបញ្ជីផ្ទេរកម្មសិទ្ធិ ក្រោយពេលចុះបញ្ជីរឹបអូស
ក៏ដោយ សិទ្ធិនោះត្រូវរលត់ (មាត្រា 431 កថាខណ្ឌទី 2)
ដោយសារលទ្ធផលនៃការលក់ (ពន្យល់ក្រោយ) ។ ការចុះបញ្ជី
ផ្ទេរកម្មសិទ្ធិ នោះ ត្រូវបានលុបចោល (មាត្រា 448 កថាខណ្ឌទី 1
ចំណុច ខ) ។

អានុភាពនៃការរឹបអូស

ក៏ប៉ុន្តែ អនុប្បទានកម្មនោះ មានសុពលភាព
រវាងកូនបំណុលនៃការអនុវត្តនិងតតិយជន។
ឧទាហរណ៍ ប្រសិនបើអានុភាពនៃការរឹបអូស
ត្រូវបានរលត់ ដោយសារការដកពាក្យសុំអនុវត្ត
នោះតតិយជនអាចធ្វើលទ្ធកម្មនូវកម្មសិទ្ធិបាន។
សូមមើលឧទាហរណ៍ជាក់ស្តែង ។

អានុភាពនៃការរឹបអូស

X: ម្ចាស់បំណុលនៃការអនុវត្ត

Y: កូនបំណុលនៃការអនុវត្ត

Z: តតិយជន

W: តតិយជន

① ចុះបញ្ជីរឹបអូស



② Y ចុះបញ្ជីបង្កើត
ហ៊ីប៉ូតែកដើម្បី W



③ Y ចុះបញ្ជីផ្ទេរកម្មសិទ្ធិទ្រព្យទៅ Z

អានុភាពនៃការរឹបអូស

X: ម្ចាស់បំណុលនៃការអនុវត្ត

Y: កូនបំណុលនៃការអនុវត្ត

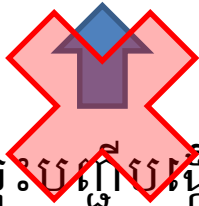
Z: តតិយជន

W: តតិយជន

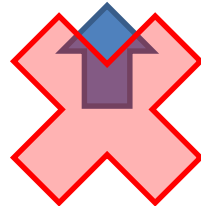
① ចុះបញ្ជីរឹបអូស



④ លក់ដោយបង្ខំ



② Y ចុះបញ្ជីបង្កើត
ហ៊ីប៉ូតែកដើម្បី W



③ Y ចុះបញ្ជីផ្ទេរកម្មសិទ្ធិឲ្យទៅ Z

ការចាត់ចែងនៃ ② និង ③ ត្រូវក្លាយជាមោឃៈ ទាក់ទងនឹងនីតិវិធីអនុវត្ត ។
ការចុះបញ្ជីនៃ ② និង ③ ត្រូវបានលុបចោលដោយសារលទ្ធផលនៃការលក់
(មាត្រា 448 កថាខណ្ឌទី 1 ចំណុច ខ)

អានុភាពនៃការរឹបអូស

X: ម្ចាស់បំណុលនៃការអនុវត្ត

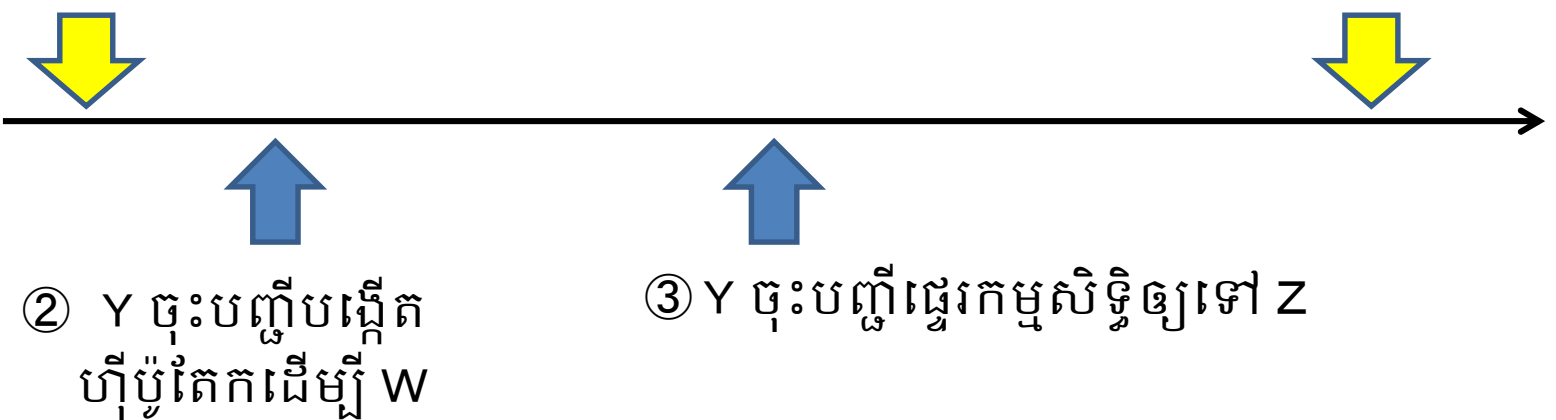
Y: កូនបំណុលនៃការអនុវត្ត

Z: តតិយជន

W: តតិយជន

① ចុះបញ្ជីរឹបអូស

④ ដកពាក្យសុំ



ដោយសារការអនុវត្តចំពោះអចលនវត្ថុត្រូវបានដក ការចាត់ចែងនៃ
②និង③ នៅបន្តមានអត្ថិភាពដែលជាការចាត់ចែងមានសុពលភាព

វិបអូស

- 1-1 ដាក់ពាក្យសុំ
- 1-2 ដឹកាសម្រេចចាប់ផ្តើម
- 1-3 វិបអូស
- 1-4 ទាមទារឲ្យចែកចំណែក**



លក់

- 2-1 ស្រាវជ្រាវ
- 2-2 លក់
- 2-3 អានុភាព



ចែកចំណែក

- 3-1 រៀបចំ
- 3-2 ចែកចំណែក

ករណីសិក្សា (បន្ថែមស្ថានភាព)



W

ដី L របស់ Y ហាក់ដូចជាត្រូវបានរឹបអូស ដោយសារការអនុវត្តដោយបង្ខំ ។ ខ្ញុំក៏ចង់ឲ្យសងសិទ្ធិលើបំណុលរបស់ខ្ញុំមកវិញ ពីថ្ងៃលក់អចលនវត្ថុនោះដែរ ។ តើត្រូវធ្វើនីតិវិធីអ្វីទៅ ?




X

សាលក្រមស្ថាពរនៃ 5000 ដុល្លារអាមេរិក



Y



សាលក្រមស្ថាពរនៃប្រាក់ 1 ម៉ឺនដុល្លារអាមេរិក

ការទាមទារឲ្យចែកចំណែក

ការទាមទារឲ្យចែកចំណែក គឺជា **នីតិវិធីចូលរួមក្នុងនីតិវិធីលក់**
ដោយបង្ខំដែលកំពុងត្រូវបានចាប់ផ្តើម ដើម្បីទទួលបានការចែក
ចំណែក នៃម្ចាស់បំណុលក្រៅពីម្ចាស់បំណុលនៃការអនុវត្ត ។
ម្ចាស់បំណុលដែលបានទាមទារឲ្យចែកចំណែក អាចទទួលបានការ
ចែកចំណែកបាន រហូតដល់ពេលកំណត់ចុងក្រោយ សម្រាប់
ការទាមទារឲ្យចែកចំណែក។ (មាត្រា 453 ចំណុច ខ)

ការទាមទារឱ្យចែកចំណែក

ម្ចាស់បំណុលដែលអាចទាមទារឱ្យចែកចំណែកត្រូវបានកម្រិត ដូចខាងក្រោម៖

1. ម្ចាស់បំណុលដែលមានឯកសារចម្លងយថាភូតនៃលិខិតអនុវត្តដែល អាចអនុវត្តដោយបង្ខំបាន (លើកលែងតែម្ចាស់បំណុលដែលមានសិទ្ធិ ប្រាតិភោគប្រត្យក្ស) ។ (មាត្រា 426 កថាខណ្ឌទី 1 ចំណុច ក)
2. ម្ចាស់បំណុលដែលបានចុះបញ្ជី អំពីការរឹបអូសបណ្តោះអាសន្ន នៅ ក្រោយពេលចុះបញ្ជីអំពីការរឹបអូស ដោយផ្អែកលើដីកាសម្រេចចាប់ ផ្តើមការលក់ដោយបង្ខំ ។ (ចំណុច ខ កថាខណ្ឌដដែល)
3. ម្ចាស់បំណុលដែលបានបញ្ជាក់ដោយឯកសារថា មានឯកសិទ្ធិទូទៅ (ក្រុមរដ្ឋប្បវេណី មាត្រា 783 ~ មាត្រា 787) ។ (ចំណុច គ កថាខណ្ឌ ដដែល)

ការទាមទារឲ្យចែកចំណែក

ក្នុងករណីដែលអានុភាពនៃការរឹបអូស បានកើតឡើង តុលាការអនុវត្តត្រូវកំណត់ ពេលចុងក្រោយសម្រាប់ការទាមទារឲ្យចែកចំណែក ។ (មាត្រា 422 កថាខណ្ឌទី 1)

- ការទាមទារឲ្យចែកចំណែកដែលធ្វើឡើង ហួសពេលចុងក្រោយ សម្រាប់ការទាមទារ គឺមិនត្រឹមត្រូវតាមច្បាប់ទេ ។

ការទាមទារឲ្យចែកចំណែក ត្រូវធ្វើឡើងជាលាយលក្ខណ៍អក្សរ ដោយសរសេរ នូវមូលហេតុ និងចំនួនទឹកប្រាក់នៃសិទ្ធិលើបំណុល ដោយរួមបញ្ចូលទាំង ការប្រាក់ និងសិទ្ធិលើបំណុលបន្ទាប់បន្សំទៀត ។ (មាត្រា 426 កថាខណ្ឌទី 2)

- ត្រូវភ្ជាប់មកជាមួយផងដែរ នូវឯកសារដែលបញ្ជាក់ច្បាស់អំពីលក្ខណ សម្បត្តិនៃការទាមទារឲ្យចែកចំណែក ។

បើមានការទាមទារឲ្យចែកចំណែក តុលាការអនុវត្តត្រូវជូនដំណឹងអំពីការណ៍ នោះទៅឲ្យម្ចាស់បំណុលនៃការអនុវត្ត និងកូនបំណុលនៃការអនុវត្ត ។ (មាត្រា 426 កថាខណ្ឌទី 3)

ការទាមទារឱ្យចែកចំណែក

លិខិតទាមទារឱ្យចែកចំណែក

ម្ចាស់បំណុលនៃការទាមទារ ០០០ (អាសយដ្ឋាន)
ឱ្យចែកចំណែក V (ឈ្មោះ)

ម្ចាស់បំណុលនៃការទាមទារឱ្យចែកចំណែក សុំទាមទារ
ចែកចំណែក អំពីរឿងក្តីលក់ដោយបង្ខំចំពោះអចលនវត្ថុ
(លេខសំណុំរឿង) ឆ្នាំ ២០១៧ តុលាការរាជធានីភ្នំពេញ។

លិខិតទាមទារឱ្យចែកចំណែក

លិខិតទាមទារឱ្យចែកចំណែក

【មូលហេតុ និងចំនួនទឹកប្រាក់នៃសិទ្ធិលើបំណុលដែលទាមទារឱ្យចែកចំណែក】

ប្រាក់កម្ចីដោយផ្អែកលើកិច្ចសន្យាខ្ចីបរិភោគ ចុះថ្ងៃទី១ ខែមករាឆ្នាំ២០១៥ ។
ប្រាក់ដើម 1 ម៉ឺនដុល្លារអាមេរិក
ការប្រាក់នៃការយឺតយ៉ាវ ការប្រាក់យឺតយ៉ាវ 5%ក្នុងមួយឆ្នាំ ដោយ
គិតចាប់ពីថ្ងៃទី១ ខែ មករា ឆ្នាំ 2016 រហូតដល់ថ្ងៃសង់គ្រប់ចំនួន។

【លក្ខណៈសម្បត្តិនៃការទាមទារឱ្យចែកចំណែក】

ម្ចាស់បំណុលនៃការទាមទារឱ្យចែកចំណែក មានអនុសាវសាលក្រុម ដែល
មានអានុភាពអនុវត្ត ដាក់ជូនជាឯកសារឧបសម្ព័ន្ធ ។

【ឯកសារឧបសម្ព័ន្ធ】

អនុសាវសាលក្រុម ដែលមានអានុភាពអនុវត្ត ១ ច្បាប់ ។

ការប្រកាសជាសាធារណៈ និងការដាស់តឿន

លើសពីនេះ តុលាការអនុវត្ត ត្រូវអនុវត្តនីតិវិធីដូចខាងក្រោម

1. ប្រកាសជាសាធារណៈ អំពីការណ៍ដែលដឹកនាំសម្រេចចាប់ ផ្ដើមត្រូវបានចេញ និងអំពីពេលកំណត់ចុងក្រោយសម្រាប់ ការទាមទារឲ្យចែកចំណែក។ (មាត្រា 422 កថាខណ្ឌ ទី 2)

នេះគឺជាការជូនដំណឹងចំពោះម្ចាស់បំណុល ដើម្បីផ្តល់ឱកាស ឲ្យមកចូលរួមក្នុងនីតិវិធី។ ម្ចាស់បំណុលដែលគ្មានលិខិតអនុវត្ត ក៏ដោយ ក៏អាចទាមទារឲ្យចែកចំណែកបានដែរ ដោយធ្វើការ ចុះបញ្ជីបង្កបង្កើតជាបណ្តោះអាសន្ន នៅមុនពេលកំណត់ចុង ក្រោយ សម្រាប់ការទាមទារឲ្យចែកចំណែក។ (មាត្រា 426 កថា ខណ្ឌ ទី 1 ចំណុច ខ)

ការប្រកាសជាសាធារណៈ និងការដាស់តឿន

2. តុលាការអនុវត្តត្រូវ ដាស់តឿនឲ្យជនដែលបានកំណត់ខាងក្រោមនេះ រាយការណ៍ទៅតុលាការអនុវត្ត អំពីអត្ថិភាព ឬនត្ថិភាពនៃសិទ្ធិលើបំណុល និងមូលហេតុនិងចំនួនទឹកប្រាក់នៃសិទ្ធិលើបំណុលនោះ នៅមុនពេលកំណត់ចុងក្រោយសម្រាប់ការទាមទារឲ្យចែកចំណែក ។(មាត្រា422 កថាខណ្ឌទី2)

ក ម្ចាស់បំណុលដែលបានចុះបញ្ជីអំពីការរឹបអូសជាបណ្តោះអាសន្ន នៅមុនការចុះបញ្ជីអំពីការរឹបអូស ។

ខ ម្ចាស់បំណុលដែលមានសិទ្ធិប្រាតិភោគ ដែលត្រូវបានចុះបញ្ជី នៅមុនការចុះបញ្ជីអំពីការរឹបអូស។

គ ស្ថាប័នដែលមានសមត្ថកិច្ចលើពន្ធដារ ឬអាករសាធារណៈផ្សេងទៀត។

※ តុលាការអនុវត្តត្រូវដាស់តឿនចំពោះជន ដែលបានកំណត់នៅក្នុងចំណុចខ រាយការណ៍អំពីអត្ថិភាព ឬនត្ថិភាពនៃឆន្ទៈអនុវត្តសិទ្ធិប្រាតិភោគ។
(មាត្រា422 កថាខណ្ឌទី 3)

ជនដែលបានកំណត់ខាងលើ ត្រូវរាយការណ៍អំពីចំណុចដែលត្រូវបានដាស់តឿនទៅតុលាការអនុវត្ត នៅមុនពេលកំណត់ចុងក្រោយ សម្រាប់ការទាមទារឲ្យចែកចំណែក(មាត្រា 423 កថាខណ្ឌទី1) ។

ការប្រកាសជាសាធារណៈ និងការដាស់តឿន

ក. ម្ចាស់បំណុលដែលបានចុះបញ្ជីអំពីការរឹបអូសជាបណ្តោះអាសន្ន ម្ចាស់បំណុលនេះ មានឋានៈ ទទួលការចែកចំណែកដោយធម្មតា ដែលពុំមានអ្វីគួរឲ្យងឆ្ងល់ឡើយ (មាត្រា 453 ចំណុច គ) ។ តុលាការអនុវត្តត្រូវក្តាប់នូវចំនួនទឹកប្រាក់នៃសិទ្ធិលើបំណុលជាអាទិ៍របស់ជននោះ។ ហេតុនេះ ហើយ ត្រូវធ្វើការដាស់តឿន ។

ខ. ម្ចាស់បំណុលដែលមានសិទ្ធិប្រាក់ភោគ ដែលត្រូវបានចុះបញ្ជីនៅមុនការចុះបញ្ជីអំពីការរឹបអូស។

សិទ្ធិប្រាក់ភោគនេះ ទោះបីជាបានលក់អចលនវត្ថុហើយក៏ដោយ ក៏មិនរលត់ដែរ (មាត្រា ៤៣១ កថាខណ្ឌទី១) ។ ដើម្បីធ្វើការវាយតម្លៃចំពោះកម្មវត្ថុនៃការអនុវត្ត តុលាការអនុវត្តត្រូវក្តាប់នូវចំនួនទឹកប្រាក់នៃសិទ្ធិប្រាក់ភោគដែលត្រូវបានធានា ។ ហេតុនេះហើយត្រូវធ្វើការដាស់តឿន ។

[យោង] ការអនុវត្តសិទ្ធិប្រាតិភោគ

នីតិវិធីនៃការអនុវត្តសិទ្ធិប្រាតិភោគចំពោះអចលនវត្ថុ (មាត្រា 496~មាត្រា499 មាត្រា509~មាត្រា520) ដូចគ្នានឹងការអនុវត្តចំពោះអចលនវត្ថុដែរ គឺធ្វើឡើងដោយវិធីលក់ដោយបង្ខំ។ ខ្លឹមសារនៃនីតិវិធីក៏ស្ទើរតែដូចគ្នាទាំងអស់ដែរ។

សិទ្ធិប្រាតិភោគប្រត្យក្សដែលបានកំណត់នៅក្នុងរដ្ឋប្បវេណី មាន ៥ ប្រភេទ គឺ សិទ្ធិឃាត់ទុក ឯកសិទ្ធិ សិទ្ធិលើការបញ្ជាំ ហ៊ុំប៉ូតែក និងសិទ្ធិប្រាតិភោគដោយអនុប្បទាន (ក្រមរដ្ឋប្បវេណី មាត្រា767 កថាខណ្ឌទី2) ។ ភាគីមិនអាចបង្កើតសិទ្ធិប្រាតិភោគដែលខុសពីនេះដោយការព្រមព្រៀងបានទេ ដែលជាសិទ្ធិពុំមានចែងនៅក្នុងបញ្ញត្តិច្បាប់ ។ (មាត្រាដដែលកថាខណ្ឌទី1)

[យោង] ការអនុវត្តសិទ្ធិប្រាតិភោគ

ក្នុងចំណោមសិទ្ធិដែលបានលើកឡើងទាំងនោះ សិទ្ធិប្រាតិភោគ ដែលអាចដាក់ពាក្យសុំការលក់ដោយបង្ខំបាន ជាការអនុវត្តសិទ្ធិលើប្រាតិភោគ មានដូចតទៅ ។

- ហ៊ុំប៉ូតែក (ក្រមរដ្ឋប្បវេណី ចាប់ពី មាត្រា 843)
- សិទ្ធិលើការបញ្ជាំអចលនវត្ថុ (ក្រមរដ្ឋប្បវេណី ចាប់ពី មាត្រា 834)
- ឯកសិទ្ធិ
 - ឯកសិទ្ធិលើអចលនវត្ថុ (ក្រមរដ្ឋប្បវេណី ចាប់ពី មាត្រា 799)
 - ឯកសិទ្ធិទូទៅ (ក្រមរដ្ឋប្បវេណី ចាប់ពី មាត្រា 783)

[យោង]ការដាក់ធានា

នៅកម្ពុជា ពីមុនធ្លាប់មានវិធីដាក់ប្រាក់ភោគមួយ ដែលហៅថា ការដាក់ធានា (gage) ។

នេះគឺជាការផ្តល់ឥណទាន ដែលផ្តល់ឲ្យដោយប្តូរ និង ប័ណ្ណកម្មសិទ្ធិ ហើយនៅពេលនោះគេមិនបង្កើតហ៊ីប៉ូតែក ឬសិទ្ធិលើការបញ្ចាំជាអាទិ៍ទេ ។ វិធីដាក់ធានានេះ បានអនុវត្តយ៉ាងទូលំទូលាយ នៅមុនពេលដែលក្រមរដ្ឋប្បវេណីនាបច្ចុប្បន្នកាលនេះបានបង្កើត។

ក៏ប៉ុន្តែ នៅក្នុងក្រមរដ្ឋវេណីបច្ចុប្បន្នកាលនេះ ការដាក់ធានាមិនត្រូវបានទទួលស្គាល់ជាសិទ្ធិប្រាក់ភោគទេ (ក្រមរដ្ឋប្បវេណីមាត្រា767) ។ បច្ចុប្បន្ន ការដាក់ធានាត្រូវបាននិរាករណ៍។

[យោង] ការដាក់ធានា

ហេតុនេះហើយ នៅពេលក្រុមរដ្ឋប្បវេណីបានបង្កើត ការដាក់ធានា ដែលមានអត្ថិភាពពីមុនមក ត្រូវបានចាត់ទុកជាហ៊ុំប៉ូតែក (ច្បាប់ស្តីពី ការអនុវត្តក្រុមរដ្ឋប្បវេណីមាត្រា 55 កថាខណ្ឌទី 1)

ច្បាប់ស្តីពីការអនុវត្តក្រុមរដ្ឋប្បវេណីមាត្រា ៥៥ កថាខណ្ឌទី ១ ការដាក់ធានា (gage) ដោយផ្អែកលើច្បាប់ភូមិបាលឆ្នាំ ២០០១ ត្រូវចាត់ ទុកជាហ៊ុំប៉ូតែក ដោយផ្អែកលើក្រុមរដ្ឋប្បវេណី ក្រោយកាលបរិច្ឆេទនៃការ អនុវត្ត។

ប្រសិនបើមានបំណងចង់ធ្វើលទ្ធកម្មលើប្រាតិភោគ មិនអាចប្រើ វិធីដាក់ធានាដូចពីមុនបានទេ គឺប្តូរបង្កើតហ៊ុំប៉ូតែកនៃក្រុម រដ្ឋប្បវេណី។

ទំនាក់ទំនងនៃការរក្សាការពារនិង ការអនុវត្តដោយបង្ខំ

ករណីសិក្សា (បន្ថែមស្ថានភាព)



X

មុននឹងដាក់ពាក្យបណ្តឹង រឹបអូស
ជាបណ្តោះអាសន្នចំពោះដី L
ទុកសិន ។



Y



ករណីសិក្សា (បន្ថែមស្ថានភាព)



ស្ថាន L



X

① រឹបអូសជា
បណ្តោះអាសន្ន



Y

② ដាក់ពាក្យបណ្តឹង

ការរឹបអូសជាបណ្តោះអាសន្ននិងការអនុវត្តដោយបង្ខំ

សូមចាត់ទុកថា នៅពេលដែលតុលាការកំពុងចាត់ការរឿងក្តីរបស់ X និង Y ស្រាប់តែ Y បានធ្វើអនុប្បទានដី L ទៅឲ្យភតិយជនបាត់។ ក្នុងករណីនេះ ទោះបីជា X បានឈ្នះក្តីក៏ដោយ ក៏មិនអានសម្រេចនូវសិទ្ធិលើបំណុលឲ្យ X បានដែរ ព្រោះនៅ Y ពុំមានទ្រព្យសម្បត្តិអ្វីដែលអាចអនុវត្តដោយបង្ខំបានទេ ។

របបរឹបអូសជាបណ្តោះអាសន្ន គឺជារបបរក្សាការពារជាបណ្តោះអាសន្ន នូវទ្រព្យសម្បត្តិរបស់កូនបំណុល ដើម្បីជៀសវាងស្ថានភាពបែបនេះ ។ (មាត្រា 545 កថាខណ្ឌទី 1)

※ សូមមើលឯកសារយោងនៃសិក្ខាសាលានា ខែកក្កដា ឆ្នាំ 2015
<https://www.jica.go.jp/project/english/cambodia/014/materials/index.html>

ការរឹបអូសជាបណ្តោះអាសន្ននិងការអនុវត្តដោយបង្ខំ

- ការរឹបអូសជាបណ្តោះអាសន្ន
គឺជាការរក្សាការពារទ្រព្យសម្បត្តិរបស់កូនបំណុលជាបណ្តោះអាសន្ន។ វិធានការនេះធ្វើនៅមុនពេលកំណត់បញ្ជាក់អំពីអត្ថិភាពនៃសិទ្ធិទាមទារ។
- ការអនុវត្តដោយបង្ខំ (ការអនុវត្តដោយបង្ខំដែលមានគោលបំណងឲ្យសង់ជាប្រាក់)
គឺជាការសងសិទ្ធិលើបំណុល ដោយការលក់ដោយបង្ខំនូវ ទ្រព្យសម្បត្តិរបស់កូនបំណុល។ វិធានការនេះ ជាគោលការណ៍ ធ្វើនៅក្រោយពេលបានកំណត់បញ្ជាក់អំពីអត្ថិភាពនៃសិទ្ធិទាមទារ។

ការរឹបអូសជាបណ្តោះអាសន្ននិងការអនុវត្តដោយបង្ខំ

ការរក្សាការពារនៃបណ្តឹងរដ្ឋប្បវេណី(រឹបអូសជាបណ្តោះអាសន្ន)



បណ្តឹងរដ្ឋប្បវេណី (ការទាមទារឲ្យបង់ប្រាក់)



អនុវត្តដោយបង្ខំ (ការអនុវត្តដោយបង្ខំដែលមានគោលបំណង
ឲ្យសងជាប្រាក់)

ការរឹបអូសជាបណ្តោះអាសន្ននិងការអនុវត្តដោយបង្ខំ

ការរឹបអូសជាបណ្តោះអាសន្ន និងការអនុវត្តដោយបង្ខំ គឺជានីតិវិធីផ្សេងគ្នា តែទំនាក់ទំនងមាននៅត្រង់ថា ដើម្បីអាចអនុវត្តដោយបង្ខំបាន ត្រូវរឹបអូសជាបណ្តោះអាសន្នទុកជាមុន ។

ដូចដែលបានពន្យល់ខាងលើនេះ ការរឹបអូសជាបណ្តោះអាសន្ន និងការអនុវត្តចំពោះអចលនវត្ថុ គឺជានីតិវិធីដែលធ្វើបន្តបន្ទាប់គ្នា។ ហេតុដូច្នោះហើយ ការប្តូរពីការរឹបអូសជាបណ្តោះអាសន្នទៅការអនុវត្តដោយបង្ខំនោះ ត្រូវបានទទួលស្គាល់ ។

នៅក្នុងការងារអនុវត្តជាក់ស្តែងហៅថា ការប្តូរទៅការអនុវត្តពិតប្រាកដ ។

ករណីសិក្សា (បន្ថែមស្ថានភាព)

សាលាក្រុមទទួលស្គាល់ការទាមទារបាន
ចូលជាស្ថាពរហើយ។ ចាំយកលិខិត
អនុវត្តនេះ ទៅអនុវត្តដោយបង្ខំ។



ស្ថាន L



X

① រឹបអូសជា
បណ្តោះអាសន្ន



Y

② សាលាក្រុមទទួលស្គាល់ការទាមទារចូលជាស្ថាពរ

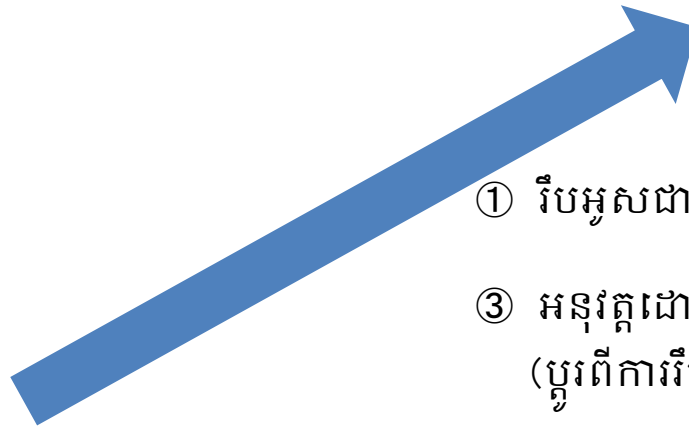
ករណីសិក្សា (បណ្តែងស្ថានភាព)



ឆ្នាំ L



X




① រឹបអូសជាបណ្តោះអាសន្ន

③ អនុវត្តដោយបង្ខំ
(ប្តូរពីការរឹបអូសជា
បណ្តោះអាសន្ន)



Y



② សាលក្រមស្ថាពរទទួលស្គាល់ការទាមទារ

ការរឹបអូសជាបណ្តោះអាសន្ន និងការអនុវត្តដោយបង្ខំ

នៅពេលដែលដីកាសម្រេចរឹបអូសជាបណ្តោះអាសន្នចំពោះអចលនវត្ថុត្រូវបានចេញ ការរក្សាការពារនឹងត្រូវបានអនុវត្ត។ ការអនុវត្តរក្សាការពារគឺជាការអនុវត្ត ដើម្បីសម្រេចនូវគោលដៅនៃដីកាសម្រេចរក្សាការពារ។

- «ការអនុវត្តដោយបង្ខំ» គឺជាការអនុវត្តដើម្បីសម្រេចនូវគោលដៅនៃសាលក្រម ឬសាលដីកាជាអាទិ៍។

ជាក់ស្តែង ត្រូវធ្វើការចុះបញ្ជីអំពីការរឹបអូសជាបណ្តោះអាសន្ន (មាត្រា 567 កថាខណ្ឌទី 1) ។ នីតិវិធីនៃការចុះបញ្ជីរឹបអូសជាបណ្តោះអាសន្ន និងអានុភាព មានដូចគ្នានឹងករណីនៃការលក់ដោយបង្ខំដែរ ។ (មាត្រា ដដែល កថាខណ្ឌទី ៤) ។

ប្រសិនបើទាមទារឲ្យប្តូរទៅការអនុវត្តពិតប្រាកដ ត្រូវបញ្ជាក់ឲ្យច្បាស់លាស់អំពីការណ៍នោះ នៅពេលដាក់ពាក្យសុំអនុវត្តដោយបង្ខំ ។

ការរឹបអូសជាបណ្តោះអាសន្ន និងការអនុវត្តដោយបង្ខំ

ជាក់ស្តែង នៅក្នុង ពាក្យសុំលក់ដោយបង្ខំចំពោះអចលនវត្ថុ ត្រូវសរសេរពីការ
ទាមទារសុំប្តូរពីការរឹបអូសជាបណ្តោះអាសន្នទៅការអនុវត្តពិតប្រាកដ ។

(ឧទាហរណ៍)

រឿងក្តីនេះ គឺជាពាក្យសុំអនុវត្តពិតប្រាកដ ដែលប្តូរពីការរឹបអូសជាបណ្តោះ
អាសន្ន ដោយដីកាសម្រេចរឹបអូសជាបណ្តោះអាសន្ន (លេខដីកាសម្រេច)
សាលាដំបូងក្រុងភ្នំពេញ ចុះថ្ងៃទី ០ ខែ ០ ឆ្នាំ ២០១៦ ។

ម្យ៉ាងទៀត ចាំបាច់ត្រូវដាក់ ឯកសារចម្លងយថាភូតនៃដីកាសម្រេចរឹបអូសជា
បណ្តោះអាសន្ន ។ ផ្អែកតាមការណ៍ទាំងអស់នេះ ការរឹបអូសជាបណ្តោះ
អាសន្ន នឹងប្តូរទៅការអនុវត្តពិតប្រាកដ ។

ផ្អែកតាមការប្តូរទៅការអនុវត្តពិតប្រាកដ ការចាត់ចែងដែលត្រូវបានធ្វើ
ក្រោយពេលចុះបញ្ជីរឹបអូសជាបណ្តោះអាសន្ន មិនអាចតតាំងនិងម្ចាស់
បំណុលនៃការអនុវត្តបានឡើយ។ សិទ្ធិនោះនឹងត្រូវរលត់ដោយការលក់
(មាត្រា 431 កថាខណ្ឌទី 2 កថាខណ្ឌទី 1) ។

ការប្តូរពីការរឹបអូសជាបណ្តោះអាសន្ន ទៅការអនុវត្តពិតប្រាកដ

X: ម្ចាស់បំណុលនៃការអនុវត្ត

Y: កូនបំណុលនៃការអនុវត្ត

Z: តតិយជន

W: តតិយជន

① ចុះបញ្ជីរឹបអូសជាបណ្តោះអាសន្ន



④ ប្តូរទៅការអនុវត្តពិតប្រាកដ



② Y ចុះបញ្ជីបង្កើត
ហ៊ីប៉ូតែកដើម្បី W



③ Y ចុះបញ្ជីផ្ទេរកម្មសិទ្ធិឲ្យទៅ Z

ការប្តូរពីការរឹបអូសជាបណ្តោះអាសន្ន ទៅការអនុវត្តពិតប្រាកដ

X: ម្ចាស់បំណុលនៃការអនុវត្ត

Y: កូនបំណុលនៃការអនុវត្ត

Z: តតិយជន

W: តតិយជន

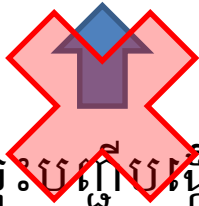
① ចុះបញ្ជីរឹបអូស




④ ប្តូរទៅការអនុវត្តពិតប្រាកដ



② Y ចុះបញ្ជីរឹបអូស
ហ៊ុំប៉ូតែកដើម្បី W



③ Y ចុះបញ្ជីផ្ទេរកម្មសិទ្ធិទៅ Z



ដោយការប្តូរពីការអនុវត្តជាបណ្តោះអាសន្នទៅការអនុវត្តពិតប្រាកដ ទាក់ទងនឹងនីតិវិធីអនុវត្ត ការចាត់ចែង ② និង ③ ត្រូវក្លាយជាមោឃៈ ។

វិបស្សនា



សក្ក



ចែកចំណែក

「 កាលកំណត់ 」 នឹង

- ស្រាវជ្រាវអចលនវត្ថុដែលបានរឹបអូស ហើយកំណត់តម្លៃលក់អប្បបរមា ដោយផ្អែកលើស្ថានភាពនិងទំនាក់ទំនងសិទ្ធិនៃអចលនវត្ថុនោះ ។
- ផ្សព្វផ្សាយជាសាធារណៈនូវព័ត៌មាននៃអចលនវត្ថុដែលបានរឹបអូស កំណត់អ្នកទិញដោយវិធីលក់ឡាយឡងដោយស្រោមសំបុត្រជាអាទិ៍ ហើយឲ្យអ្នកទិញបង់ថ្លៃលក់ ។
- ក្រោយពេលថ្លៃលក់ត្រូវបានបង់ហើយ ក៏ម្ចាស់សិទ្ធិនៃអចលនវត្ថុនឹងផ្ទេរ ពីកូនបំណុលនៃការអនុវត្តទៅអ្នកទិញ ។

វិបអូស



លក់



ចែកចំណែក

- 1-1 ដាក់ពាក្យសុំ
- 1-2 ដីកាសម្រេចចាប់ផ្តើម
- 1-3 វិបអូស
- 1-4 ទាមទារឲ្យចែកចំណែក

- 2-1 ស្រាវជ្រាវ**
- 2-2 លក់
- 2-3 អានុភាព

- 3-1 រៀបចំ
- 3-2 ចែកចំណែក

2-1 ការស្រាវជ្រាវ

ក្នុងករណីលក់អចលនវត្ថុដែលបានរឹបអូស
តើខាងអ្នកទិញមានការចាប់អារម្មណ៍យកចិត្ត
ទុកដាក់ទៅលើចំណុចអ្វីខ្លះ ?

2-1 ការស្រាវជ្រាវ

ក្នុងនាមជាអ្នកទិញនៃកិច្ចសន្យាលក់ទិញ អ្វីដែលចាប់អារម្មណ៍យក ថត្តទុកដាក់នោះ គឺប្រាកដជាទៅលើ «កម្មវត្ថុនៃការអនុវត្ត» និង «ថ្លៃលក់» ជាមិនខាន។

«ថ្លៃលក់»គឺកំណត់ដោយផ្អែកលើតម្លៃនៃ«កម្មវត្ថុនៃការអនុវត្ត»។

បានសេចក្តីថា តុលាការដែលនឹងក្លាយជាអ្នកលក់ត្រូវធ្វើការស្រាវជ្រាវអំពី កម្មវត្ថុនៃការអនុវត្តនិង អំពីតម្លៃនោះ។

2-1 ការស្រាវជ្រាវ

តើតម្លៃនៃអចលនវត្ថុដែលជាកម្មវត្ថុនៃការអនុវត្ត កំណត់
ដោយផ្អែកលើកត្តាអ្វីខ្លះ?

ទំហំផ្ទៃដី ទីតាំង ជាដីទំនេរបូណាភារ? តើមាននរណាកំពុង
កាន់កាប់ឬទេ ? តើមានភ្ជាប់និងសិទ្ធិប្រាតិភោគឬទេ ? ។ល។
គឺជាការណែនាំដែលត្រូវបានគិតទៅដល់ ។

ដូច្នោះត្រូវស្រាវជ្រាវអំពីកត្តាទាំងអស់នេះ ហើយធ្វើការវាយ
តម្លៃដោយផ្អែកលើលទ្ធផលនោះ ។

2-1 ការស្រាវជ្រាវ

ដើម្បីធ្វើការស្រាវជ្រាវនិងវាយតម្លៃដូចដែលបានពន្យល់ តុលាការអនុវត្តត្រូវជ្រើសតាំង អ្នកវាយតម្លៃ និងបង្គាប់ឲ្យ វាយតម្លៃអចលនវត្ថុនោះ។ (មាត្រា430កថាខណ្ឌទី1)

អ្នកវាយតម្លៃដែលត្រូវបានជ្រើសតាំង ត្រូវដាក់ជូនតុលាការ អនុវត្តជាលាយលក្ខណ៍អក្សរ នូវលទ្ធផលនៃការស្រាវ ជ្រាវអំពីស្ថានភាពបច្ចុប្បន្ននៃអចលនវត្ថុ និងការវាយតម្លៃ អចលនវត្ថុនោះ។ (មាត្រា430 កថាខណ្ឌទី5)

2-1 ការស្រាវជ្រាវ

លេខសំណុំរឿង ●●

លិខិតបង្គាប់ឱ្យធ្វើការវាយតម្លៃ

អ្នកវាយតម្លៃ UCHIYAMA Jun

ជ្រើសតាំងជនដែលបានកំណត់ខាងលើនេះជាអ្នកវាយតម្លៃ។
បង្គាប់ឱ្យអ្នកវាយតម្លៃធ្វើការវាយតម្លៃចំពោះអចលនវត្ថុ ដែលមាន
កំណត់នៅក្នុងឯកសារភ្ជាប់ស្តីពីបញ្ជីវត្ថុ។
កំណត់ថ្ងៃទី 20 ខែឧសភា ឆ្នាំ 2017 ជាកាលកំណត់ត្រូវប្រគល់លិខិត
វាយតម្លៃ។

ថ្ងៃទី 21 ខែកុម្ភៈ ឆ្នាំ 2017
សាលាដំបូងរាជធានីភ្នំពេញ ចៅក្រម YUKAWA Ryo

2-1 ការស្រាវជ្រាវ

ឯកសារភ្ជាប់ស្តីពីបញ្ជីវត្ថុ

- ឈ្មោះខេត្ត/ក្រុង
- ឈ្មោះស្រុក/ខណ្ឌ
- ឈ្មោះឃុំ/សង្កាត់
- ឈ្មោះភូមិ
- លេខក្បាលដី/លេខប័ណ្ណកម្មសិទ្ធិ
- ឈ្មោះកម្មសិទ្ធិករនិងអាសយដ្ឋាន

2-1 ការស្រាវជ្រាវ

<សិទ្ធិអំណាចរបស់អ្នកវាយតម្លៃ>

- ដើម្បីសុំជំនួយពីអាជ្ញាសាលា អ្នកវាយតម្លៃត្រូវទទួលបានការអនុញ្ញាតពីតុលាការអនុវត្ត ។ (មាត្រា 430 កថាខណ្ឌទី 2)

- នៅពេលស្រាវជ្រាវដើម្បីវាយតម្លៃ អ្នកវាយតម្លៃអាចចូលទៅកាន់អចលនវត្ថុ ឬអាចសួរសំណួរ ឬទាមទារឲ្យបង្ហាញឯកសារ ចំពោះកូនបំណុលនៃការអនុវត្ត ឬតតិយជនដែលកាន់កាប់អចលនវត្ថុនោះបាន ។ (មាត្រា 430 កថាខណ្ឌទី 3)

2-1 ការស្រាវជ្រាវ

ស្តីពីទំនាក់ទំនងសិទ្ធិនៃអចលនវត្ថុដែលត្រូវបានរឹបអូស ក្នុងនាម
ជាអ្នកទិញ ប្រាកដជាមានការចាប់អារម្មណ៍និងយកចិត្តទុកដាក់
ចំពោះសិទ្ធិអាទិ៍ដែលនៅបន្តមានអត្ថិភាពក្រោយពេលលក់ជា
មិនខាន ។

ឧទាហរណ៍ ៖ ប្រសិនបើ អចលនវត្ថុដែលបានទិញនោះ ជា
អចលនវត្ថុដែលត្រូវបានបន្សល់ទុកនូវហ៊ីប៉ូតែក ទោះបីជាបាន
ទិញហើយក៏ដោយ ជាចុងបញ្ចប់អ្នកទិញអាចនឹងបាត់បង់
កម្មសិទ្ធិនោះ ដោយសារក្រោយមកហ៊ីប៉ូតែកត្រូវបានអនុវត្ត ។

2-1 ការស្រាវជ្រាវ

ហេតុនេះហើយ នៅពេលធ្វើការវាយតម្លៃ ត្រូវវិនិច្ឆ័យអំពីសិទ្ធិដែលនៅបន្តមានអត្ថិភាពក្រោយការលក់ឲ្យអ្នកទិញ និងសិទ្ធិដែលត្រូវរលត់ដោយការលក់ ហើយត្រូវកំណត់តម្លៃអចលនវត្ថុដោយផ្អែកលើលទ្ធផលនៃការវិនិច្ឆ័យនោះ។

ស្តីអំពីសិទ្ធិនៅលើអចលនវត្ថុដែលត្រូវបានរឹបអូស តើសិទ្ធិនោះនឹងបន្តមានអត្ថិភាព ឬត្រូវរលត់ក្រោយកាលកំណត់ នៅក្នុងក្រមនីតិវិធីរដ្ឋប្បវេណី នោះនឹងក្លាយជាមូលដ្ឋានសំរាប់ធ្វើការវិនិច្ឆ័យថា តើអាចតតាំងនិងការរឹបអូសឬក៏មិនអាច ?

2-1 ការស្រាវជ្រាវ

សិទ្ធិដែលត្រូវបានចុះបញ្ជីនៅ មុនពេលអានុភាពនៃការរឹបអូសកើតឡើង → នៅបន្តមានអត្ថិភាពក្រោយការលក់។
(មាត្រា431 កថាខណ្ឌទី1)

សិទ្ធិដែលត្រូវបានចុះបញ្ជីនៅ ក្រោយពេលអានុភាពនៃការរឹបអូសកើតឡើង → ត្រូវរលត់ក្រោយការលក់។
(មាត្រា431 កថាខណ្ឌទី2)

2-1 ការស្រាវជ្រាវ

【ឧទាហរណ៍ជាក់ស្តែង】

ប្រសិនបើសិទ្ធិនោះត្រូវបានចុះបញ្ជីតាមលំដាប់ដូចខាងក្រោម...

- 1 ចុះបញ្ជីបង្កើតហ៊ីប៉ូតែកទី 1 ($A \rightarrow Y$)
- 2 ចុះបញ្ជីបង្កើតហ៊ីប៉ូតែកទី 2 ($B \rightarrow Y$)
- 3 ចុះបញ្ជីរឹបអូស ($X \rightarrow Y$)
- 4 ចុះបញ្ជីបង្កើតហ៊ីប៉ូតែកទី 3 ($C \rightarrow Y$)

2-1 ការស្រាវជ្រាវ

សិទ្ធិដែលនៅបន្តមានអត្ថិភាពក្រោយការលក់
គឺហ៊ុយ្យែតែកទី 1 និង ទី 2 (ទី 3 ត្រូវលក់) ។

1 ចុះបញ្ជីបង្កើតហ៊ុយ្យែតែកទី 1 ($A \rightarrow Y$)

2 ចុះបញ្ជីបង្កើតហ៊ុយ្យែតែកទី 2 ($B \rightarrow Y$)

3 ចុះបញ្ជីរឹបអូស ($X \rightarrow Y$)

~~4 ចុះបញ្ជីបង្កើតហ៊ុយ្យែតែកទី 3 ($C \rightarrow Y$)~~

2-1 ការស្រាវជ្រាវ

【គំនិតដៃលក្ខិត】

តម្លៃនៃអចលនវត្ថុ 100

ហិរញ្ញវត្ថុទី 1 (A)	50
ហិរញ្ញវត្ថុទី 2 (B)	30

← នៅបន្តមានអត្ថិភាព
ក្រោយការលក់

ហិរញ្ញវត្ថុទី 3 (C) 10

← ត្រូវលក់ក្រោយការលក់

តើអ្នកទិញត្រូវទិញក្នុងតម្លៃប៉ុន្មាន ?

2-1 ការស្រាវជ្រាវ

【គំនិតដៃលកិត】

តម្លៃនៃអចលនវត្ថុ 100

ហ៊ុំប៉ូតែកទី 1 (A)	50
ហ៊ុំប៉ូតែកទី 2 (B)	30

← អ្នកទិញត្រូវទទួលបានបន្ទុក

~~ហ៊ុំប៉ូតែកទី 3 (C) 10~~

អ្នកទិញធ្វើលទ្ធកម្មលើអចលនវត្ថុដោយបង់
「 $100 - (50 + 30) = 20$ 」
(ហ៊ុំប៉ូតែកនៃ A និង B នៅបន្តមានអត្ថិភាព)

2 – 1 ការស្រាវជ្រាវ

ដោយសារទំនាក់ទំនងសិទ្ធិអាចនឹងមានការផ្លាស់ប្តូរ ដូច្នោះហើយ ទើបអ្នកវាយតម្លៃត្រូវធ្វើការវាយតម្លៃដោយផ្អែកលើទំនាក់ទំនងសិទ្ធិដែលនៅបន្តមានអត្ថិភាពក្រោយការលក់។

ហើយ យោងលើការវាយតម្លៃរបស់អ្នកវាយតម្លៃដែលបានធ្វើឡើងដោយផ្អែកតាមកត្តាទាំងអស់នេះ តុលាការត្រូវកំណត់ តម្លៃលក់អប្បបរមា នៃអចលនវត្ថុដែលរឹបអូសនោះ។

(មាត្រា 432 កថាខណ្ឌទី 1)

2-1 ការស្រាវជ្រាវ

តម្លៃអប្បបរមា គឺជាការដែលមិនអាចលក់ដោយតម្លៃ
តិចជាងនេះ។

នៅពេលត្រូវអនុវត្តការលក់ ក្រឡាបញ្ជីត្រូវផ្សាយជា
សាធារណៈនូវសញ្ញាណនៃអចលនវត្ថុដែលត្រូវលក់
តម្លៃលក់អប្បបរមាព្រមទាំងកាលបរិច្ឆេទ និង ទីកន្លែង
លក់ ។ (មាត្រា 436 កថាខណ្ឌទី 4)

2 – 1 ការស្រាវជ្រាវ

ដោយឡែក ប្រសិនបើតម្លៃលក់អប្បបរមាដែលតុលាការបានកំណត់
នឹងពុំសេសសល់ប្រាក់សំរាប់ចែកចំណែកចំពោះម្ចាស់បំណុលទេ
ការលក់នោះពុំមានផលប្រយោជន៍សំរាប់ម្ចាស់បំណុលឡើយ ដូច្នោះ
តុលាការអនុវត្តត្រូវជូនដំណឹងអំពីការណ៍នោះទៅឲ្យម្ចាស់បំណុលនៃ
ការអនុវត្ត ជាគោលការណ៍ត្រូវលុបចោលនូវនីតិវិធីនៃការលក់ដោយ
បង្ខំនោះ។ (មាត្រា 435 កថាខណ្ឌទី 2 វាក្យខណ្ឌទី 9)

ករណីលើកលែង ៖ ប្រសិនបើម្ចាស់បំណុលនៃការអនុវត្ត ធ្វើសំណើថា
ខ្លួននឹងទិញអចលនវត្ថុក្នុងតម្លៃស្មើសុំ ដែលលើសពីតម្លៃសោហ៊ុយ
សម្រាប់នីតិវិធី និងដាក់ប្រាក់ធានាដែលស្មើនឹងតម្លៃស្មើសុំ ។

(មាត្រា 435 កថាខណ្ឌទី 2 ចំណុច ក និង ខ)

2-1 ការស្រាវជ្រាវ

【 ឧទាហរណ៍ជាក់ស្តែង 】

តម្លៃនៃអចលនវត្ថុ	91
ហ៊ុំប៉ូតែកទី 1 (A)	60
ហ៊ុំប៉ូតែកទី 2 (B)	30
សោហ៊ុយសំរាប់នីតិវិធី	2

← នៅបន្តមានអត្ថិភាព
ក្រោយការលក់

ដោយសារតម្លៃជាក់ស្តែងនៃអចលនវត្ថុ $91 - (60 + 30) = 1$
តិចជាងសោហ៊ុយសំរាប់នីតិវិធី 2 ដូច្នោះ ជាគោលការណ៍នីតិ
វិធីនៃការលក់ត្រូវលុបចោល។

2 – 1 ការស្រាវជ្រាវ

ដើម្បីផ្សព្វផ្សាយប្រមូលអ្នកមានបំណងចង់ទិញ ចាំបាច់ត្រូវ
បង្ហាញឲ្យបានច្បាស់លាស់អំពីព័ត៌មានស្តីពី «កម្មវត្ថុនៃការ
អនុវត្ត» និង «ថ្លៃលក់» ។

ត្រង់ហ្នឹងហើយ ដែលតុលាការអនុវត្តត្រូវធ្វើឯកសារលំអិតអំពី
វត្ថុ ហើយត្រូវទុកឯកសារចម្លងនៃឯកសារលំអិតអំពីវត្ថុនោះ
នៅតុលាការអនុវត្ត ជាមួយនឹងឯកសារចម្លងនៃរបាយការណ៍
វាយតម្លៃ ដើម្បីផ្តល់ឲ្យសាធារណជនមើល។ (មាត្រា434
កថាខណ្ឌទី1)

2-1 ការស្រាវជ្រាវ

< ចំណុចដែលត្រូវសរសេរក្នុងឯកសារលំអិតអំពីវត្ថុ
(មាត្រា 434 កថាខណ្ឌទី 1 ចំណុច ក និងចំណុច ខ) >

1 សញ្ញាណនៃអចលនវត្ថុ

2 សិទ្ធិដែលនឹងបន្តមានអត្ថិភាពក្រោយការលក់ជាអាទិ៍
(មាត្រា 431 កថាខណ្ឌទី 1 ជាអាទិ៍)

2-1 ការស្រាវជ្រាវ

លេខសំណុំរឿង ●●

ឯកសារលំអិតអំពីវត្ត

1 សញ្ញាណនៃអចលនវត្ថុ

ឈ្មោះខេត្ត/ក្រុង ឈ្មោះ ស្រុក/ខណ្ឌ ឈ្មោះឃុំ/សង្កាត់ ឈ្មោះភូមិ
លេខក្បាលដី/លេខប័ណ្ណកម្មសិទ្ធិ ឈ្មោះកម្មសិទ្ធិករ អាសយដ្ឋាន

2 សិទ្ធិលើអចលនវត្ថុដែលនឹងបន្តមានអត្ថិភាពក្រោយការលក់ជាអាទិ៍ គ្មាន

ថ្ងៃទី 21 ខែកុម្ភៈ ឆ្នាំ 2017

សាលាដំបូងរាជធានីភ្នំពេញ

ចៅក្រម YUKAWA Ryo

2-1 ការស្រាវជ្រាវ

1 សញ្ញាណនៃអចលនវត្ថុ

- ត្រូវសរសេរស្របតាមចំណុចដែលមានសរសេរនៅក្នុង «សញ្ញាណនៃអចលនវត្ថុ» នៃការចុះបញ្ជី។
- ឬសរសេរតាមវិធីមួយទៀតថា «ដូចការដែលមានបញ្ជាក់នៅក្នុងឯកសារភ្ជាប់ស្តីពីបញ្ជីវត្ថុ»។
(ដូចគ្នានឹងការអនុវត្តជាក់ស្តែងនៅជប៉ុន)

2 – 1 ការស្រាវជ្រាវ

2 សិទ្ធិដែលនៅបន្តមានអត្ថិភាពក្រោយការលក់ (ឧទាហរណ៍ជាក់ស្តែង)

ហ៊ីប៉ូតែក

មូលហេតុនៃការបង្កើត

ម្ចាស់បំណុលហ៊ីប៉ូតែក

កូនបំណុល

ចំនួនទឹកប្រាក់នៃសិទ្ធិលើបំណុល

ការប្រាក់

ការប្រាក់យឺតយ៉ាវ

កិច្ចសន្យាពិសេស

កម្ចីបរិភោគថ្ងៃទី 21 ខែកុម្ភៈ ឆ្នាំ2010

TSUJI Yasuhiko

HIGASHIO Kazuyuki

1ម៉ែនដុល្លារអាមេរិក

7% ក្នុងមួយឆ្នាំ

10% ក្នុងមួយឆ្នាំ

គ្មាន

2-1 ការស្រាវជ្រាវ

【ចំណុចដែលត្រូវប្រយ័ត្ន】

ទំនាក់ទំនងគតិយុត្តលើច្បាប់សារធាតុនៅក្នុងឯកសារលំអិត
អំពីវត្ថុ ពុំមែនជាការណែនាំដែលត្រូវបានកំណត់ជាស្ថាពរដោយ
ការវិនិច្ឆ័យរបស់តុលាការទេ ។

ហេតុដូច្នោះ ប្រសិនបើចេញសាលក្រម ឬសាលដីកាដែលមាន
ខ្លឹមសារខុសពីការសរសេរនៅក្នុងឯកសារលំអិតអំពីវត្ថុ ខ្លឹមសារ
នៃសាក្រម ឬសាលដីកានឹងត្រូវបានយកជាអាទិភាព ដែល
ជាលទ្ធផលធ្វើឲ្យខូចផលប្រយោជន៍ចំពោះអ្នកទិញក៏មានដែរ ។

វិបអូស



លក់



ចែកចំណែក

- 1-1 ដាក់ពាក្យសុំ
- 1-2 ដឹកាសម្រេចចាប់ផ្តើម
- 1-3 វិបអូស
- 1-4 ទាមទារឲ្យចែកចំណែក

- 2-1 ស្រាវជ្រាវ
- 2-2 លក់
- 2-3 អានុភាព

- 3-1 រៀបចំ
- 3-2 ចែកចំណែក

2-2 ការលក់

【ពន្យល់ជាសង្ខេបអំពីចំណុចសំខាន់ៗនៃនីតិវិធី】

① កំណត់វិធីលក់ បើកកាលបរិច្ឆេទលក់ ហើយប្រគល់ឲ្យអាជ្ញាសាលា
អនុវត្តការលក់។



② កំណត់អ្នកស្នើទិញក្នុងតម្លៃជាអតិបរមា ហើយបើកកាលបរិច្ឆេទដើម្បី
ចេញដីកាសម្រេចអនុញ្ញាតឲ្យលក់។



③ នៅពេលដែលដីកាសម្រេចអនុញ្ញាតឲ្យលក់ចូលជាស្ថាពរ ត្រូវកំណត់នូវ
ពេលកំណត់ដែលត្រូវបង់ថ្លៃលក់ ហើយឲ្យអ្នកទិញបង់ថ្លៃលក់។

2-2 ការលក់

ការលក់អចលនវត្ថុ ត្រូវអនុវត្តតាមវិធីលក់ឡាយឡុងដោយស្រោមសំបុត្រ ឬដោយផ្ទាល់មាត់ ។ (មាត្រា 436 កថាខណ្ឌទី1)

ប្រសិនបើលក់តាមវិធីលក់ឡាយឡុងដោយស្រោមសំបុត្រ ឬដោយផ្ទាល់មាត់ តុលាការអនុវត្តត្រូវកំណត់កាលបរិច្ឆេទ និងទីកន្លែងលក់ ហើយត្រូវឲ្យអាជ្ញាសាលាអនុវត្តការលក់នោះ ។

(មាត្រា 436 កថាខណ្ឌទី 3)

※ កូនបំណុលនៃការអនុវត្តពុំអាចធ្វើសំណើទិញបានឡើយ។

(មាត្រា 438)

2-2 ការលក់

ការលក់ឡាយឡងដោយស្រោមសំបុត្រ គឺជាវិធីលក់ដែលអ្នកមានបំណងចង់ទិញ ដាក់សំណើទិញ (ជាលាយលក្ខណ៍អក្សរ) ដោយសរសេរតម្លៃដែលចង់ទិញទៅក្នុងពាក្យសុំទិញការលក់ឡាយឡងបន្ទាប់មកអនុវត្តការបើកស្រោមសំបុត្រ ហើយកំណត់អ្នកស្នើសុំទិញក្នុងតម្លៃអតិបរមា ។

ខុសគ្នានឹង «ការលក់ឡាយឡងដោយផ្ទាល់មាត់» ដែលតម្រូវឲ្យមានបច្ចេកទេស ឬបទពិសោធន៍ក្នុងការតម្លៃ វិធីលក់ខាងលើនេះត្រូវបានយល់ឃើញថា ជាគោលការណ៍នៃវិធីលក់ ដោយហេតុថាអាចធ្វើឲ្យសាធារណជនទូទៅមកចូលរួមយ៉ាងទូលំទូលាយ។

2-2 ការលក់

នៅជប៉ុន ជាទូទៅវិធីលក់ឡាយឡងដោយស្រោមសំបុត្រត្រូវបានឲ្យអនុវត្ត ក្នុងអំឡុងពេលដែលបានកំណត់ជាក់លាក់ (ការលក់ឡាយឡងដោយស្រោមសំបុត្រក្នុងអំឡុងពេលកំណត់)

បានសេចក្តីថា បង្កើតអំឡុងពេលប្រមាណ 1 សប្តាហ៍សំរាប់ការលក់ឡាយឡងដោយស្រោមសំបុត្រ បន្ទាប់មក គឺកាលបរិច្ឆេទបើកស្រោមសំបុត្រ ហើយបន្ទាប់មកទៀត គឺកាលបរិច្ឆេទនៃការលក់។ គឺអនុវត្តដោយវិធីបើកកាលបរិច្ឆេទដោយឡែកពីគ្នា និងដោយចន្លោះពេលគ្នាប្រមាណមួយសប្តាហ៍។

2-2 ការលក់

លេខសំណុំរឿង ●●

ដីកាសម្រេចអនុវត្តការលក់

1 វិធីលក់ : លក់ឡាយឡុងដោយស្រោមសំបុត្រក្នុងអំឡុងពេលកំណត់

អំឡុងពេលលក់ឡាយឡុងដោយស្រោមសំបុត្រ : ចាប់ពីថ្ងៃទី 21 ខែ កុម្ភៈ ឆ្នាំ 2017
រហូតដល់ម៉ោង 5 ល្ងាច ថ្ងៃទី 28
ខែ កុម្ភៈ ឆ្នាំ 2017

កាលបរិច្ឆេទបើកស្រោមសំបុត្រ : ម៉ោង 10:00 ព្រឹក ថ្ងៃទី 7 ខែ មីនា ឆ្នាំ 2017

ទីកន្លែងបើកស្រោមសំបុត្រ : ●● សាលាដំបូងរាជធានីភ្នំពេញ

កាលបរិច្ឆេទចេញដីកាសម្រេចការលក់ : ម៉ោង 10:00 ព្រឹក ថ្ងៃទី 14 ខែ មីនា
ឆ្នាំ 2017
(តទៅទំព័រឆ្លាស់)

2-2 ការលក់

(តពីទំព័រមុន)

2 ការធានាលើសំណើទិញ
ធានាដោយវិធីដាក់ជូនតុលាការនូវចំនួនប្រាក់
ដែលមានចំនួនស្មើនឹងចំនួន 1ភាគ 10នៃតម្លៃលក់
អប្បបរមា ។

ថ្ងៃទី 20 ខែ កុម្ភៈ ឆ្នាំ 2017
សាលាដំបូងរាជធានីភ្នំពេញ ចៅក្រម YUKAWA Ryo

2-2 ការលក់

ដើម្បីបង្ការការមិនបង់ថ្លៃលក់របស់អ្នកទិញ ជនដែលបម្រុងនិងធ្វើសំណើទិញអចលនវត្ថុ ត្រូវដាក់ប្រាក់ទៅតុលាការ ជាប្រាក់ធានាដែលមានចំនួន ស្មើនឹងចំនួន 1ភាគ 10 នៃតម្លៃលក់អប្បបរមា (ឬចំនួនប្រាក់ដែលតុលាការអនុវត្តបានកំណត់) ។ (មាត្រា 437 កថាខណ្ឌទី 1)

ក្នុងករណីបើបានក្លាយជាអ្នកទិញក្នុងតម្លៃអតិបរមា ប្រាក់ធានានេះនិងត្រូវគិតបញ្ចូលក្នុងថ្លៃលក់។ (មាត្រា 447 កថាខណ្ឌទី 2) ក្នុងករណីបើមិនបានក្លាយជាអ្នកទិញក្នុងតម្លៃអតិបរមាទេ ក្រោយពេលបញ្ចប់ការលក់ ប្រាក់ធានានឹងត្រូវបានសងមកវិញ។ (មាត្រា 437 កថាខណ្ឌទី 2)

2-2 ការលក់

ការងារជាក់ស្តែងនៃការលក់ ប្រគល់ឲ្យអាជ្ញាសាលាជាអ្នកអនុវត្ត ប៉ុន្តែ បន្ទាប់ពីនោះមក តុលាការអនុវត្តត្រូវបើកកាលបរិច្ឆេទដើម្បី ចេញដីកាសម្រេចអនុញ្ញាត(ឬមិនអនុញ្ញាត) ឲ្យលក់ ចំពោះអ្នកទិញ ក្នុងតម្លៃអតិបរមាដែលកំណត់ដោយអាជ្ញាសាលា។
(មាត្រា 440 កថាខណ្ឌទី 1)

ស្តីពីដីកាសម្រេចនេះ ប្រសិនបើពុំមានចំណុចពិសេសដែលត្រូវបាន កំណត់ដោយច្បាប់ទេ តុលាការអនុវត្តត្រូវចេញដីកាសម្រេចអនុញ្ញាត ឲ្យលក់។ (មាត្រា 442 កថាខណ្ឌទី 1)

2-2 ការលក់

<ករណីលើកលែង> ករណីដែលតុលាការអនុវត្តត្រូវចេញ

ដីកាសម្រេចមិនអនុញ្ញាតឱ្យលក់ (មាត្រា442 កថាខណ្ឌទី2)

ក- មិនត្រូវចាប់ផ្តើម ឬបន្តនីតិវិធីនៃការលក់ដោយបង្ខំ។

ខ- អ្នកស្នើសុំទិញក្នុងតម្លៃអតិបរមា ពុំមានលក្ខណសម្បត្តិ

ឬសមត្ថភាពដើម្បីទិញអចលនវត្ថុ ឬអ្នកតំណាងរបស់

អ្នកស្នើសុំទិញក្នុងតម្លៃអតិបរមាពុំមានសិទ្ធិនោះ។

2-2 ការលក់

<ករណីលើកលែង> ករណីដែលតុលាការអនុវត្តត្រូវចេញដីកាសម្រេចមិនអនុញ្ញាតឲ្យលក់ (មាត្រា 442 កថាខណ្ឌទី 2)

- គ - មានសេចក្តីស្នើសុំកុំឲ្យអនុញ្ញាតការលក់ ដែលយោងតាមបញ្ញត្តិនៃកថាខណ្ឌទី ១ មាត្រា ៤៤៥ (ការស្នើសុំកុំឲ្យអនុញ្ញាតការលក់ជាអាទិ៍ក្នុងករណីដែលអចលនវត្ថុ ត្រូវបានខូចខាត) នៃក្រមនេះ។
- ឃ - មានកំហុសធ្ងន់ធ្ងរនៅក្នុងនីតិវិធីនៃដីកាសម្រេចកំណត់តម្លៃអប្បបរមា។
- ង - មានកំហុសធ្ងន់ធ្ងរនៅក្នុងនីតិវិធីនៃការលក់។

2-2 ការលក់

លេខសំណុំរឿង ●●

ដីកាសម្រេចអនុញ្ញាតការលក់

អាសយដ្ឋាន ○○○

ឈ្មោះ: UCHIYAMA Jun

អនុញ្ញាតការលក់អចលនវត្ថុ ដែលមានកំណត់ក្នុងឯកសារភ្ជាប់ស្តីពី
បញ្ជីវត្ថុ ដោយហេតុថាជនដែលបានកំណត់ខាងលើ បានធ្វើសំណើ
ទិញក្នុងតម្លៃអតិបរមា ដែលមានចំនួនទឹកប្រាក់ ●●ដុល្លារអាមេរិក។

ថ្ងៃទី 21 ខែ កុម្ភៈ ឆ្នាំ 2017

សាលាដំបូងរាជធានីភ្នំពេញ ចៅក្រម YUKAWA Ryo

2-2 ការលក់

ប្រសិនបើមានឧបាស្រ័យចំពោះដីកាសម្រេចអនុញ្ញាត(ឬមិនអនុញ្ញាត) ឲ្យលក់ ជនដែលពាក់ព័ន្ធនឹងផលប្រយោជន៍ អាច**ប្តឹងជំទាស់** បាន លុះត្រាតែក្នុងករណី ដែលដីកាសម្រេចនោះ បណ្តាលឲ្យមានខូចខាតដល់សិទ្ធិរបស់ខ្លួន ។

(មាត្រា 444 កថាខណ្ឌទី1)

※ បណ្តឹងជំទាស់ចំពោះដីកាសម្រេចអនុញ្ញាតឲ្យលក់ ត្រូវយកហេតុដូចបាន កំណត់ក្នុងចំណុចនីមួយៗនៃកថាខណ្ឌទី ២នៃមាត្រា៤៤២ (ការអនុញ្ញាត ឬមិន អនុញ្ញាតឲ្យលក់)នៃក្រមនេះ ឬកំហុសធ្ងន់ធ្ងរនៅក្នុងនីតិវិធីនៃដីកាសម្រេច អនុញ្ញាតឲ្យលក់នោះ មកធ្វើជាមូលហេតុ ។(មាត្រា 444 កថាខណ្ឌទី2)

[យោង] ការធ្វើឧបាស្រ័យ

បណ្តឹងជំទាស់ (មាត្រា 345)

- មាត្រានេះចែងអំពីការធ្វើឧបាស្រ័យ ចំពោះដីកាសម្រេចដែលលុបចោលនីតិវិធីនៃការអនុវត្តដោយបង្ខំ ។

ការតវ៉ាចំពោះការអនុវត្ត (មាត្រា 344)

- ចំពោះការចាត់ចែងការអនុវត្តរបស់តុលាការអនុវត្ត ដែលមិនអាចប្តឹងជំទាស់បាន អាចតវ៉ាទៅតុលាការអនុវត្តបាន ដោយអះអាងអំពីការបំពានលើនីតិវិធីនោះ។
- ការសម្រេចសេចក្តីត្រូវបានធ្វើឡើងដោយដីកាសម្រេច ដោយគ្មានការកម្រិតអំឡុងពេល។
- ពុំមែនជាបណ្តឹងឧបាស្រ័យទៅតុលាការជាន់ខ្ពស់ទេ គឺជាការទាមទារសុំឲ្យតុលាការជម្រះក្តីដដែលរនោះ ធ្វើការពិចារណាឡើងវិញ។
- ជាគោលការណ៍មិនអាចធ្វើឧបាស្រ័យចំពោះ ការតវ៉ាចំពោះការអនុវត្តបានឡើយ។

2-2 ការលក់

<នីតិវិធីដែលត្រូវធ្វើនៅពេលមិនអាចលក់បាន>

បើយល់ឃើញថាចាំបាច់តុលាការអនុវត្តអាចផ្លាស់ប្តូរតម្លៃលក់
អប្បបរមាបាន ។(មាត្រា432 កថាខណ្ឌទី2)

※នៅក្នុងការងារជាក់ស្តែងនៃជប៉ុន តុលាការអនុវត្តសូមតិ
យោបល់របស់អ្នកវាយតម្លៃ ហើយផ្លាស់ប្តូរតម្លៃលក់ដោយ
ឆន្ទានុសិទ្ធិ ។

វិបអូស



លក់



ចែកចំណែក

- 1-1 ដាក់ពាក្យសុំ
- 1-2 ដឹកាសម្រេចចាប់ផ្តើម
- 1-3 វិបអូស
- 1-4 ទាមទារឲ្យចែកចំណែក

- 2-1 ស្រាវជ្រាវ
- 2-2 លក់
- 2-3 អានុភាព**

- 3-1 រៀបចំ
- 3-2 ចែកចំណែក

2-3 អនុសាសនា

បើដីកាសម្រេចអនុញ្ញាតឲ្យលក់បានចូលជាស្ថាពរ អ្នកទិញត្រូវ
បង់ថ្លៃលក់ទៅតុលាការអនុវត្ត នៅមុនពេលដែលតុលាការ
អនុវត្តបានកំណត់ ។ ពេលកំណត់នេះ ត្រូវស្ថិតនៅ ក្នុងអំឡុង
ពេល១ (មួយ)ខែ ចាប់ពីថ្ងៃដែលដីកាសម្រេចអនុញ្ញាតឲ្យលក់
បានចូលជាស្ថាពរ ។ (មាត្រា447កថាខណ្ឌទី1)

※ ចំនួនទឹកប្រាក់ដែលអ្នកទិញបានដាក់ដើម្បីធានាលើសំណើ
ទិញត្រូវគិតបញ្ចូលក្នុងថ្លៃលក់ ។ (មាត្រា447 កថាខណ្ឌទី2)

2-3 អនុសាសនា

លេខសំណុំរឿង ●●

សេចក្តីកំណត់នៃកំណត់ពេលដែលត្រូវបង់ថ្លៃលក់

ចំពោះអចលនវត្ថុដែលមានកំណត់នៅក្នុងឯកសារភ្ជាប់ស្តីពីបញ្ជី
វត្ថុ តុលាការកំណត់ថា កំណត់ពេលដែលត្រូវបង់ថ្លៃលក់គឺត្រឹមល្ងាច
ម៉ោង 1:00 ថ្ងៃទី 1 ខែមីនា ឆ្នាំ 2017 ។

ថ្ងៃទី 21 ខែកុម្ភៈ ឆ្នាំ 2017

សាលាដំបូងរាជធានីភ្នំពេញ ចៅក្រម YUKAWA Ryo

2-3 អានុភាព

<ក្នុងករណីថ្លៃលក់មិនត្រូវបានបង់ (មាត្រា 451) >

បើអ្នកទិញមិនបានបង់ថ្លៃលក់ទេ ដីកាសម្រេចអនុញ្ញាត
ឲ្យលក់នោះ នឹងបាត់បង់អានុភាព។

ក្នុងករណីនេះ អ្នកទិញមិនអាចទាមទារឲ្យសងទឹកប្រាក់
ដែលខ្លួនបានដាក់ជាការធានាលើសំណើទិញបានទេ។
តុលាការអនុវត្តត្រូវអនុវត្តការលក់ដោយបង្ខំសាជាថ្មី។

2-3 អនុភាព

<ក្នុងករណីថ្ងៃលក់ត្រូវបានបង់ (មាត្រា 447
កថាខណ្ឌទី 4) >

អ្នកទិញធ្វើលទ្ធកម្មនូវអចលនវត្ថុនៅពេលដែល
ខ្លួនបានបង់ថ្លៃលក់ហើយ។

2-3 អានុភាព

< ក្នុងករណីថ្លៃលក់ត្រូវបានបង់ (មាត្រា448) >

ប្រសិនបើអ្នកទិញបានបង់ថ្លៃលក់ហើយ ក្រឡាបញ្ជីត្រូវផ្ទុកផ្អាក ស្ថាប័នដែលមានសមត្ថកិច្ចចុះបញ្ជី និងលុបការចុះបញ្ជីនូវចំណុចដូច កំណត់ខាងក្រោមនេះ ។

ក- ការចុះបញ្ជីអំពីការផ្ទេរសិទ្ធិដែលអ្នកទិញបានធ្វើលទ្ធកម្ម។

ខ- ការលុបការចុះបញ្ជីអំពីលទ្ធកម្មនូវសិទ្ធិដែលបានរលត់ ឬ សិទ្ធិដែលបានបាត់បង់អានុភាពដោយការលក់។

→ ចំពោះនីតិវិធីលំអិត សូមមើល「ប្រការ」ទី 9 និងទី25 ជាអាទិ៍

※សូមមើលឯកសារនៃសិក្ខាសាលានាខែកក្កដា ឆ្នាំ2015

2-3 អនុភាព

តុលាការអនុវត្តអាចចេញដីកាសម្រេចបង្គាប់ឲ្យកូន
បំណុលនៃការអនុវត្ត ឬអ្នកកាន់កាប់អចលនវត្ថុ
ប្រគល់អចលនវត្ថុនោះទៅឲ្យអ្នកទិញ តាមពាក្យសុំ
របស់អ្នកទិញដែលបានបង់ថ្លៃលក់ហើយ។ (មាត្រា 450
កថាខណ្ឌទី 1)

※ បើហួសអំឡុងពេល 6 ខែគិតចាប់ពីថ្ងៃដែល
អ្នកទិញបានបង់ថ្លៃលក់ហើយ អ្នកទិញនោះពុំអាច
ដាក់ពាក្យសុំបានទេ។ (មាត្រា 450 កថាខណ្ឌទី 2)

2-3 អនុភាព

លេខសំណុំរឿង Δ

ដីកាសម្រេចបង្គាប់ឲ្យប្រគល់អចលនវត្ថុ

ភាគី (សូមរំលងចោល)

ដោយហេតុថា អ្នកដែលបានទិញនិងបានបង់ថ្លៃលក់នូវអចលនវត្ថុដូចមាន
កំណត់ក្នុងឯកសារភ្ជាប់ស្តីពីបញ្ជីវត្ថុ នៅក្នុងរឿងក្តីស្តីពីការលក់ដោយបង្ខំនូវ
អចលនវត្ថុនៃតុលាការនេះ (លេខសំណុំរឿង●●) បានដាក់ពាក្យស្នើសុំ
បង្គាប់ឲ្យប្រគល់អចលនវត្ថុ តុលាការយល់ឃើញថាពាក្យសុំនេះមានមូល
ហេតុត្រឹមត្រូវ ហេតុនេះចេញដីកាសម្រេចដូចតទៅ។
(តទៅទំព័របន្ទាប់)

2-3 អនុសាសន៍

(តំណែងទំនាក់ទំនង)

សេចក្តីសម្រេចបញ្ចប់

បង្គាប់ឲ្យភាគីម្ខាងទៀតនៃការស្នើសុំឈ្មោះ 〇〇 ប្រគល់
អចលនវត្ថុដែលមានកំណត់ក្នុងឯកសារភ្ជាប់ស្តីពីបញ្ជីវត្ថុ
ទៅអ្នកស្នើសុំឈ្មោះ ■■ ។

ថ្ងៃទី 21 ខែកុម្ភៈ ឆ្នាំ2017

សាលាដំបូងរាជធានីភ្នំពេញ ចៅក្រម YUKAWA Ryo

2-3 អនុសាសនា

ការចែកចំណែកនឹងត្រូវបានអនុវត្ត បន្ទាប់ពីថ្ងៃលក់
ត្រូវបានបង់។

(មាត្រា 488 កថាខណ្ឌទី 1 ចំណុច គ និងមាត្រា 489)

វិបអូស



លក់



ចែកចំណែក

「ការចែកចំណែក」ង

- យកថ្លៃលក់ដែលបានមកពីការលក់អចលនវត្ថុ ដែលបានរឹបអូសមកបែងចែកឲ្យម្ចាស់បំណុល។
- ក្នុងករណីដែលម្ចាស់បំណុលមានតែម្នាក់ ក្រោយពេលបានបង់សិទ្ធិលើបំណុលឲ្យម្ចាស់បំណុលហើយ ផ្តល់ប្រាក់ដែលនៅសេសសល់ឲ្យទៅកូនបំណុលនៃការអនុវត្ត ។
- ក្នុងករណីដែលម្ចាស់បំណុលមានច្រើននាក់ ហើយប្រាក់ដែលបានមកពីការលក់ មិនគ្រប់ចំនួនសរុបនៃចំនួនទឹកប្រាក់សិទ្ធិលើបំណុលទេ ត្រូវបែងចែកតាមការព្រមព្រៀង ឬតាមការកំណត់នៃច្បាប់។

វិបអូស



លក់



ចែកចំណែក

- 1-1 ដាក់ពាក្យសុំ
- 1-2 ដឹកាសម្រេចចាប់ផ្តើម
- 1-3 វិបអូស
- 1-4 ទាមទារឲ្យចែកចំណែក

- 2-1 ស្រាវជ្រាវ
- 2-2 លក់
- 2-3 អានុភាព

- 3-1 រៀបចំ
- 3-2 ចែកចំណែក

3-1 ការរៀបចំការចែកចំណែក

ប្រាក់ដែលកំណត់ដូចខាងក្រោមនេះ ត្រូវចាត់ជា ថ្លៃលក់ សម្រាប់ការចែកចំណែក។ (មាត្រា 452 កថាខណ្ឌទី 1)

- ថ្លៃលក់អចលនវត្ថុ ។
- ប្រាក់ដែលបានបង់ដើម្បីធានាការមិនបង់ថ្លៃទិញ ដែលអ្នកទិញពុំអាចទាមទារឲ្យសងមកវិញបាន។

3-1 ការរៀបចំការចែកចំណែក

តុលាការអនុវត្តត្រូវអនុវត្តការចែកចំណែកចំពោះ

「ម្ចាស់បំណុលដែលត្រូវទទួលចំណែក」។ (មាត្រា 453)

3-1 ការរៀបចំការចែកចំណែក

ម្ចាស់បំណុលដែលត្រូវទទួលចំណែក (មាត្រា453)

- 1 ម្ចាស់បំណុលដែលបានដាក់ពាក្យសុំការលក់ដោយបង្ខំ ឬការលក់ដោយបង្ខំដែលជាការអនុវត្តឯកសិទ្ធិទូទៅ រហូតដល់កំណត់ពេលចុងក្រោយសម្រាប់ការទាមទារឲ្យចែកចំណែក។
- 2 ម្ចាស់បំណុលដែលបានទាមទារឲ្យចែកចំណែក រហូតដល់ពេលកំណត់ចុងក្រោយសម្រាប់ការទាមទារឲ្យចែកចំណែក ។
- 3 ម្ចាស់បំណុលដែលបានចុះបញ្ជីអំពីការរឹបអូសជាបណ្តោះអាសន្ន នៅមុនការចុះបញ្ជីអំពីការរឹបអូសដោយផ្អែកលើដីកាសម្រេចចាប់ផ្តើមការលក់ដោយបង្ខំដំបូង ។

→ ដើម្បីញែកឲ្យស្រួលយល់ និងមានដូចទំព័របន្ទាប់តទៅនេះ។

3-1 ការរៀបចំការចែកចំណែក

1 ជនដែលបានដាក់ពាក្យសុំការលក់ដោយបង្ខំរហូតដល់កំណត់ពេលចុងក្រោយសម្រាប់ការទាមទារឲ្យចែកចំណែក។

1-1 ដាក់ពាក្យសុំដោយផ្អែកលើលិខិតអនុវត្ត

1-2 ដាក់ពាក្យសុំជាការអនុវត្តសិទ្ធិប្រាតិភោគ

3-1 ការរៀបចំការចែកចំណែក

2 ជនដែលបានទាមទារឲ្យចែកចំណែក រហូតដល់ពេលកំណត់ចុងក្រោយ សម្រាប់ការទាមទារឲ្យចែកចំណែក ។

<ជនដែលអាចទាមទារឲ្យចែកចំណែក (មាត្រា 426 កថាខណ្ឌទី 1) >

2-1 ជនដែលមានលិខិតអនុវត្ត (មាត្រា 354 និងមាត្រា 350 កថាខណ្ឌទី 2)

2-2 ម្ចាស់បំណុលដែលបានចុះបញ្ជីអំពីការរឹបអូសជាបណ្តោះអាសន្ន នៅ ក្រោយពេញចុះបញ្ជីអំពីការរឹបអូស ដោយផ្អែកលើដីកាសម្រេចចាប់ ផ្តើមលក់ដោយបង្ខំ ។

2-3 ជនដែលមានឯកសិទ្ធិទូទៅ (សូមមើលមាត្រា 783 ក្រមរដ្ឋប្បវេណី ។ ចាំបាច់ត្រូវបញ្ជាក់ដោយឯកសារ)

3-1 ការរៀបចំការចែកចំណែក

- 3 ម្ចាស់បំណុលដែលបានចុះបញ្ជីអំពីការរឹបអូសជាបណ្តោះអាសន្ន នៅមុន「ការចុះបញ្ជីអំពីការរឹបអូសដោយផ្អែកលើដីកាសម្រេចចាប់ផ្តើមការលក់ដោយបង្ខំដំបូង ។」

- ※ ម្ចាស់បំណុលដែលបានចុះបញ្ជីអំពីការរឹបអូសជាបណ្តោះអាសន្ននៅក្រោយពេល 「ចុះបញ្ជីអំពីការរឹបអូស」 ត្រូវធ្វើការទាមទារឲ្យចែកចំណែកសិន ទើបអាចទទួលបានការចែកចំណែកបាន។ (មាត្រា426 កថាខណ្ឌទី1 ចំណុច ខ)

		ទាមទារឲ្យចែកចំណែក	ចែកចំណែក
ម្ចាស់បំណុលនៃការអនុវត្ត		× (មិនតម្រូវ)	○
ម្ចាស់បំណុលដែលបានដាក់ពាក្យសុំលក់ដោយបង្ខំ (ក្រៅពីម្ចាស់បំណុលនៃការអនុវត្ត)		× (មិនតម្រូវ)	○
ម្ចាស់បំណុលដែលមានសិទ្ធិ ប្រាតិភោគ	មុន «ចុះបញ្ជី»	× (មិនអាច) [ប្រយ័ត្ន]	×
	ក្រោយ «ចុះបញ្ជី»	<u>× (មិនអាច)</u>	×
ជនដែលមានឯកសិទ្ធិទូទៅ		○	○
ម្ចាស់បំណុលរឹបអូសជា បណ្តោះអាសន្ន	មុន «ចុះបញ្ជី»	× (មិនតម្រូវ)	○
	ក្រោយ «ចុះបញ្ជី»	○	○
ម្ចាស់បំណុលទូទៅ	មានលិខិតអនុវត្ត	○ [ប្រយ័ត្ន]	○
	គ្មានលិខិតអនុវត្ត	× (មិនអាច)	×

※ពាក្យ«ចុះបញ្ជី»នៅក្នុងតារាងនេះសំដៅទៅលើការចុះបញ្ជីរឹបអូស ដោយផ្អែកលើដីកា
សម្រេចចាប់ផ្តើមការលក់ដោយបង្ខំ

3-1 ការរៀបចំការចែកចំណែក

【ចំណុចដែលត្រូវប្រុងប្រយ័ត្ន】

ម្ចាស់បំណុលដែលមានសិទ្ធិប្រាតិភោគ ដែលនឹងបន្តមានអត្ថិភាពក្រោយការលក់ (ម្ចាស់បំណុលដែលមានសិទ្ធិប្រាតិភោគដែលត្រូវបានចុះបញ្ជី នៅមុនការ «ចុះបញ្ជី» អំពីការរឹបអូស) ទោះបីជាមានលិខិតអនុវត្តក៏ដោយ ក៏មិនអាចទទួលការចែកចំណែកបានឡើយ (ម្យ៉ាងទៀត ក៏មិនអាចទាមទារឲ្យចែកចំណែកបានដែរ) ។

→ ដើម្បីអាចទទួលការចែកចំណែកបាន ត្រូវដាក់ពាក្យសុំការលក់ដោយបង្ខំដែលជាការអនុវត្តសិទ្ធិប្រាតិភោគដោយឆន្ទៈរបស់ខ្លួននៅមុនពេលកំណត់ចុងក្រោយសម្រាប់ការទាមទារឲ្យចែកចំណែក។

(សូមមើលមាត្រា 422 កថាខណ្ឌទី3 ចំណុច ខ)

3-1 ការរៀបចំការចែកចំណែក

តុលាការអនុវត្តដែលត្រូវចែកចំណែក ត្រូវកំណត់
កាលបរិច្ឆេទនៃការចែកចំណែក ហើយផ្តល់ដំណឹង
អំពីពេលវេលា និងទីកន្លែងនោះ ទៅម្ចាស់បំណុល
ដែលត្រូវទទួលការចែកចំណែកនិងកូនបំណុល ។

(មាត្រា 488 កថាខណ្ឌទី 1)

វិបអូស



លក់



ចែកចំណែក

- 1-1 ដាក់ពាក្យសុំ
- 1-2 ដឹកាសម្រេចចាប់ផ្តើម
- 1-3 វិបអូស
- 1-4 ទាមទារឲ្យចែកចំណែក

- 2-1 ស្រាវជ្រាវ
- 2-2 លក់
- 2-3 អានុភាព

- 3-1 រៀបចំ
- 3-2 ចែកចំណែក

3-2 ការចែកចំណែក

វិធីចែកចំណែកមាន 2 ។

①ការចែកចំណែកដោយមិនចាំបាច់ផ្អែកលើតារាងចែកចំណែក។
(មាត្រា489 កថាខណ្ឌទី1 វាក្យខណ្ឌទី 2 និងកថាខណ្ឌទី2)

②ការចែកចំណែកដោយផ្អែកលើតារាងចែកចំណែក ដែលបានធ្វើនៅកាលបរិច្ឆេទនៃការចែកចំណែក ។
(មាត្រា489 កថាខណ្ឌទី1 វាក្យខណ្ឌទី1)

3-2 ការចែកចំណែក

①ការចែកចំណែកដែលមិនផ្អែកលើតារាងចែកចំណែក
(មាត្រា489 កថាខណ្ឌទី1វាក្យខណ្ឌទី2 និងកថាខណ្ឌទី2)

ក្នុងករណីដែលម្ចាស់បំណុលមានតែម្នាក់

ឬ

ក្នុងករណីដែលម្ចាស់បំណុលមានច្រើននាក់ ហើយទឹកប្រាក់
ដែលត្រូវបំពេញការចែកចំណែកនោះ អាចសងសព្វគ្រប់
ចំពោះសិទ្ធិលើបំណុលរបស់ម្ចាស់បំណុលនីមួយៗ ព្រមទាំង
សោហ៊ុយសម្រាប់ការអនុវត្ត។

3-2 ការចែកចំណែក

【 ឧទាហរណ៍ជាក់ស្តែង 】

ម្ចាស់បំណុលដែលអាចទទួលការចែកចំណែក (ចំនួនទឹកប្រាក់
នៃសិទ្ធិលើបំណុល)

A (4 លានរៀល)

B (3 លានរៀល)

ចំនួនទឹកប្រាក់សរុបដែលត្រូវអនុវត្តការចែកចំណែកគឺ 9 លាន
រៀល ។

3-2 ការចែកចំណែក

【 ឧទាហរណ៍ជាក់ស្តែង 】

ម្ចាស់បំណុលដែលអាចទទួលការចែកចំណែក (ចំនួនទឹកប្រាក់
នៃសិទ្ធិលើបំណុល)

A (4 លានរៀល) → 4 លានរៀល

B (3 លានរៀល) → 3 លានរៀល

※ ប្រគល់ 2 លានរៀល (ប្រាក់សេសសល់) ចំពោះកូនបំណុល ។

3-2 ការចែកចំណែក

- ② ចែកចំណែកដោយផ្អែកលើតារាងចែកចំណែក ដែលបានធ្វើនៅកាលបរិច្ឆេទចែកចំណែក។ (មាត្រា489 កថាខណ្ឌទី1 វាក្យខណ្ឌទី 1)

ធ្វើតារាងចែកចំណែកនៅកាលបរិច្ឆេទនៃការចែកចំណែក។
(មាត្រា490)

នៅកាលបរិច្ឆេទចែកចំណែកត្រូវកោះហៅ «ម្ចាស់បំណុលដែលត្រូវទទួលចំណែក» (មាត្រា453) និងកូនបំណុលនៃការអនុវត្ត។ (មាត្រា490 កថាខណ្ឌទី2 ចំណុច គ)

3-2 ការចែកចំណែក

តុលាការអនុវត្តត្រូវធ្វើសេចក្តីព្រៀងនៃតារាងចែកចំណែកដោយផ្អែកលើលិខិតគណនាដែលត្រូវបានដាក់ដោយម្ចាស់បំណុលម្នាក់ៗជាមុន ។

នៅកាលបរិច្ឆេទចែកចំណែក ពាក់ព័ន្ធនឹងការធ្វើតារាងចែកចំណែក តុលាការអាចសួរម្ចាស់បំណុលនិងកូនបំណុលនៃការអនុវត្តដែលបង្ហាញខ្លួន ហើយអាចធ្វើការពិនិត្យភស្តុតាងជាឯកសារដែលអាចធ្វើការពិនិត្យភ្លាមៗបាននៅកាលបរិច្ឆេទនៃការចែកចំណែក (មាត្រា 490 កថាខណ្ឌទី 3)

3-2 ការចែកចំណែក

ចំណុចដែលត្រូវសរសេរក្នុងតារាងចែកចំណែក (មាត្រា 490 កថាខណ្ឌទី 4 ចំណុច គ)

- ចំនួនទឹកប្រាក់បានមកពីការលក់។

- អំពីម្ចាស់សិទ្ធិលើបំណុលម្នាក់ៗ ។

ប្រាក់ដើម ការប្រាក់ ការប្រាក់យឺតយ៉ាវនៃសិទ្ធិលើបំណុល
ជាអាទិ៍ ។

ចំនួនទឹកប្រាក់នៃសោហ៊ុយអនុវត្ត។

លំដាប់នៃការបែងចែកនិងចំនួនទឹកប្រាក់ ។

3-2 ការចែកចំណែក

លំដាប់និងចំនួនទឹកប្រាក់នៃការចែកចំណែក (មាត្រា 490 កថាខណ្ឌទី 5)

- នៅកាលបរិច្ឆេទចែកចំណែក ក្នុងករណីដែលកិច្ចព្រមព្រៀងបានសម្រេចឡើងរវាងម្ចាស់បំណុលគ្រប់រូប នោះត្រូវសរសេរតាមការព្រមព្រៀង ។

- ក្នុងករណីដែលកិច្ចព្រមព្រៀងមិនអាចសម្រេចបាន ត្រូវសរសេរតាមបញ្ញត្តិនៃក្រមរដ្ឋប្បវេណី ច្បាប់ដែលទាក់ទងនិងពាណិជ្ជកម្ម ឬ ច្បាប់ផ្សេងទៀត ។

→ ការសម្រេចដោយកិច្ចព្រមព្រៀងពុំសូវមានទេ ភាគច្រើនគឺចែកចំណែកតាមបញ្ញត្តិនៃច្បាប់ ។ (ឧ.ជាក់ស្តែង ① និង ②) នៅទំព័របន្ទាប់)

3-2 ការចែកចំណែក

【ឧ.ជាក់ស្តែង①=ប្រសិនបើរវាងម្ចាស់បំណុលមានលក្ខខណ្ឌស្មើគ្នា】

ម្ចាស់បំណុលដែលអាចទទួលការចែកចំណែក (ចំនួនទឹកប្រាក់នៃសិទ្ធិលើបំណុល)

A(4 លានរៀល) សិទ្ធិលើបំណុលទូទៅ

B(6 លានរៀល) សិទ្ធិលើបំណុលទូទៅ

C(8 លានរៀល) សិទ្ធិលើបំណុលទូទៅ

ចំនួនទឹកប្រាក់សរុបដែលត្រូវអនុវត្តការចែកចំណែកគឺ១លានរៀល។

3-2 ការចែកចំណែក

【ឧ.ជាក់ស្តែង①=ប្រសិនបើរោងម្ចាស់បំណុលមានលក្ខខណ្ឌស្មើគ្នា】

ចំនួនប្រាក់ចំណែក

A(4 លានរៀល) → 2 លានរៀល

B(6 លានរៀល) → 3 លានរៀល

C(8 លានរៀល) → 4 លានរៀល

→ យក 9 លានរៀល បែងចែកស្របតាមសមាមត្រនៃទឹកប្រាក់សិទ្ធិលើបំណុល ($4:6:8 = \underline{2}:\underline{3}:\underline{4}$)

※ ពុំមានប្រាក់សេសសល់ដែលត្រូវបង់ឲ្យកូនបំណុលនៃការអនុវត្តទេ ។

3-2 ការចែកចំណែក

【 ឧ.ជាក់ស្តែង ② = ប្រសិនបើរវាងម្ចាស់បំណុលមានលក្ខខណ្ឌអាទិភាព】

ម្ចាស់បំណុលដែលអាចទទួលការចែកចំណែក (ចំនួនទឹកប្រាក់
នៃសិទ្ធិលើបំណុល)

- A(4 លានរៀល) សិទ្ធិលើបំណុលទូទៅ
- B(6 លានរៀល) ជនដែលមានឯកសិទ្ធិទូទៅ
- C(8 លានរៀល) សិទ្ធិលើបំណុលទូទៅ

ចំនួនទឹកប្រាក់សរុបដែលត្រូវអនុវត្តការចែកចំណែកគឺ 9 លានរៀល។

3-2 ការចែកចំណែក

【 ឧ.ជាក់ស្តែង ② = ប្រសិនបើវាម្ចាស់បំណុលមានលក្ខខណ្ឌអាទិភាព 】

ចំនួនប្រាក់ចំណែក

- A(4 លានរៀល) → ② 1 លានរៀល
- B(6 លានរៀល) → ① 6 លានរៀល
- C(8 លានរៀល) → ② 2 លានរៀល

→ ក្រោយពេលបានចែកចំណែកសិទ្ធិលើបំណុលទាំងអស់របស់ម្ចាស់
បំណុល B ដែលត្រូវផ្តល់អាទិភាពរួចហើយ ទើបយកចំនួនប្រាក់សេស
សល់ ($9 - 6 = 3$) ចែកតាមសមាមាត្រានៃចំនួនប្រាក់សិទ្ធិលើបំណុល
($4 : 8 = 1 : 2$) ។

※ ពុំមានប្រាក់សេសសល់ដែលត្រូវបង់ឲ្យកូនបំណុលនៃការអនុវត្តទេ ។

3-2 ការចែកចំណែក

ក្នុងករណីមានឧបាស្រ័យចំពោះសិទ្ធិលើបំណុល ឬចំនួនប្រាក់ ចំណែករបស់ម្ចាស់បំណុលម្នាក់ៗ ដែលត្រូវបានសរសេរលើ តារាងចែកចំណែកម្ចាស់បំណុលនិងកូនបំណុលនៃការអនុវត្ត អាចថ្លែងសេចក្តីតវ៉ាបាន នៅកាលបរិច្ឆេទនៃការចែកចំណែក។
(មាត្រា 491 កថាខណ្ឌទី 1)

↓ ក្នុងអំឡុងពេលមួយសប្តាហ៍ចាប់ពីកាលបរិច្ឆេទនៃការចែក ចំណែក

ត្រូវដាក់ ពាក្យបណ្តឹងតវ៉ាចំពោះការសរសេរលើតារាងចែក ចំណែក (មាត្រា 492 កថាខណ្ឌទី 1)

3-2 ការចែកចំណែក

តុលាការដែលត្រូវអនុវត្តការចែកចំណែក ត្រូវធ្វើការចែកចំណែកតែ ផ្នែកដែលគ្មានការតវ៉ាចំពោះការសរសេរលើតារាងចែកចំណែក។
(មាត្រា 491 កថាខណ្ឌទី2)

ដោយហេតុនេះហើយ ប្រហែលជាអាចនឹងមានកូនបំណុលទុច្ចរិត មានគំនិត «គ្មានមូលដ្ឋានភស្តុតាងអ្វីទេ ប៉ុន្តែឡើងថ្លែងសេចក្តីតវ៉ា ចោលសិន»ជាអាទិ៍ ដើម្បីរារាំងការអនុវត្តនៃការចែកចំណែក ។

ដើម្បីការពារហេតុការណ៍ប្រភេទនេះ បើមិនដាក់ពាក្យបណ្តឹង ក្នុង អំឡុងពេលមួយសប្តាហ៍ ទេ ត្រូវចាត់ទុកថាការតវ៉ាបានដកវិញ។
(មាត្រា 492 កថាខណ្ឌទី 3)

3-2 ការចែកចំណែក

ដោយឡែក ប្រសិនបើកូនបំណុលនៃការអនុវត្តសុំឧបាស្រ័យ ហើយក្នុងករណីបើយកម្ចាស់បំណុលដែលមានលិខិតអនុវត្តជា ភាគីម្ខាងទៀត ឧបាស្រ័យនោះនឹងក្លាយជាការតវ៉ាចំពោះ អត្ថិភាពនៃសិទ្ធិ និងខ្លឹមសារដែលត្រូវបានសរសេរលើលិខិត អនុវត្ត ហេតុនេះត្រូវដាក់ពាក្យបណ្តឹងតវ៉ាចំពោះការទាមទារ។ (មាត្រា493 កថាខណ្ឌទី 1 និងមាត្រា 363)

※ចំពោះករណីផ្សេងទៀត ដូចគ្នានិងការធ្វើឧបាស្រ័យចំពោះ ម្ចាស់បំណុលដទៃទៀតដែរ ត្រូវដាក់ពាក្យបណ្តឹងតវ៉ាចំពោះការ សរសេរលើតារាងចែកចំណែក។ (មាត្រា493 កថាខណ្ឌទី2)

[យោង] ការផ្លាស់ទីនិងការលុបចោល ការអនុវត្តដោយបង្ខំ

ក្នុងករណីដែលនីតិវិធីអនុវត្តដោយបង្ខំដែលផ្អែកលើសាលក្រឹម
ឬសាលដីកាដែលមានខ្លឹមសារថា « បង្គាប់ឲ្យ Y បង់ 1 ម៉ឺនដុល្លារ
អាមេរិកទៅ X » ត្រូវបានចាប់ផ្តើមទៅតាមសភាពការណ៍ អាច
នឹងមានជនដែលទទួលការខូចប្រយោជន៍ជាក់ព័ន្ធក្នុងបណ្តាង
ឧបាស្រ័យអំពីដំណើរការនៃការអនុវត្តដោយបង្ខំនោះ។

នេះជាករណីលើកលែងទេ ក៏ប៉ុន្តែតើនឹងអាចកើតមានសភាព
ការណ៍យ៉ាងដូចម្តេចខ្លះ ?

បណ្តឹងតវ៉ាចំពោះការទាមទារ (មាត្រា 363)


Y



ដោយសារការសម្រេចសេចក្តីបង្គាប់ឲ្យបង់ 1 ម៉ឺន ដុល្លារអាមេរិកទៅ X បានចូលជាស្ថាពរ ខ្ញុំក៏បាន សង 1 ម៉ឺនដុល្លារអាមេរិក ទៅ X ។

- នេះគឺជាពាក្យបណ្តឹងដាក់ដោយកូនបំណុលនៃការអនុវត្តដែលមានការតវ៉ា ចំពោះអត្ថិភាពនៃសិទ្ធិទាមទារ ឬខ្លឹមសារដែលត្រូវបានសរសេរលើលិខិតអនុវត្ត ។
- មូលហេតុនៃការតវ៉ាចំពោះសាលក្រម ឬសាលដីកាស្ថាពរ ត្រូវបានកម្រិតត្រឹម តែហេតុដែលកើតឡើងនៅក្រោយការបញ្ចប់ការទាញហេតុផលដោយផ្ទាល់ មាត់ (មាត្រា 363 កថាខណ្ឌទី 2 និងមាត្រា 194 កថាខណ្ឌទី 1)
- ប្រសិនបើការតវ៉ានោះមានមូលហេតុត្រឹមត្រូវ នោះនៅក្នុងសេចក្តីសម្រេច បញ្ចប់នឹងត្រូវបានបង្ហាញថា មិនអនុញ្ញាតការអនុវត្តដោយបង្ខំដោយផ្អែកតាម លិខិតអនុវត្ត ។

បណ្តឹងតវ៉ារបស់តតិយជន (មាត្រា 365)



ដីរបស់ខ្ញុំដែលគ្មានពាក់ព័ន្ធនឹង Y ទាល់តែ
សោះត្រូវបានរឹបអូសបាត់ ។

- នេះគឺជាពាក្យបណ្តឹងដាក់ដោយជនដែលត្រូវបានបំពានសិទ្ធិដោយខុសច្បាប់ ក្នុងករណីដែលការអនុវត្តដោយបង្ខំត្រូវបានធ្វើចំពោះទ្រព្យសម្បត្តិរបស់ តតិយជនដែលនៅក្រៅទំហំនៃអានុភាពអនុវត្ត ។
- ប្រសិនបើការតវ៉ានេះត្រូវបានទទួលស្គាល់ នោះនៅក្នុងសេចក្តីសម្រេចបញ្ចប់ នឹងមានបង្ហាញថា មិនអនុញ្ញាតការអនុវត្តលើទ្រព្យសម្បត្តិដែលកំណត់ ជាក់លាក់របស់ចុងចម្លើយ ។

ការដាក់ពាក្យសុំតវ៉ាអំពីការផ្តល់ រូបមន្តអនុវត្ត (មាត្រា 362)

Y



នៅក្នុងលិខិតអនុវត្តកំណត់កាលបរិច្ឆេទស្ថាពរថា «នៅពេលដែលថ្ងៃទី 22 ខែកុម្ភៈ ឆ្នាំ 2017 បានមកដល់...» ក៏ប៉ុន្តែកាលបរិច្ឆេទមិនទាន់បានមកដល់ផង រូបមន្តអនុវត្តត្រូវបានផ្តល់ទៅហើយ។

- នេះគឺជាវិធីសុំឧបាស្រ័យក្នុងករណីដែលការចាត់ចែងទាក់ទងនឹងការផ្តល់រូបមន្តអនុវត្តផ្ទុយនឹងច្បាប់។
- ការសម្រេចសេចក្តីត្រូវធ្វើឡើងដោយដីកាសម្រេច (មាត្រា 362 កថាខណ្ឌទី 2)
- ប្រសិនបើការតវ៉ានេះមានមូលហេតុត្រឹមត្រូវ នោះនៅក្នុងសេចក្តីសម្រេចបញ្ចប់និងបង្ហាញថា លុបចោលរូបមន្តអនុវត្ត និងមិនអនុញ្ញាតការអនុវត្តដោយបង្ខំដោយផ្អែកលើឯកសារចម្លងយថាភូត នៃលិខិតអនុវត្តដែលត្រូវបានភ្ជាប់ជាមួយរូបមន្តអនុវត្តនោះ។

ការដាក់ពាក្យសុំតវ៉ាអំពីការផ្តល់ រូបមន្តអនុវត្ត (មាត្រា 364)

Y



នៅក្នុងលិខិតអនុវត្តមានភ្ជាប់លក្ខខណ្ឌបង្អង់ថា ដោយប្តូរនិងការបានទទួលរថយន្តពី X... ហើយបានផ្តល់រូបមន្តអនុវត្តពិសេសស្តីពីការបំពេញលក្ខខណ្ឌនោះ ផង ។ ក៏ប៉ុន្តែ ជាក់ស្តែងខ្ញុំមិនទាន់បានទទួលការប្រគល់រថយន្តពី X នៅឡើយទេ ។

- នេះគឺជាពាក្យបណ្តឹងដាក់ដោយកូនបំណុលនៃការអនុវត្ត ក្នុងករណីដែល រូបមន្តអនុវត្តពិសេស ត្រូវបានផ្តល់ តែពុំមានអង្គហេតុ (លក្ខខណ្ឌដែលត្រូវបំពេញជាអាទិ៍) ដែលជាលក្ខខណ្ឌនៃការផ្តល់ ។ (មាត្រា 356)
- ប្រសិនបើការតវ៉ានេះមានមូលហេតុត្រឹមត្រូវ នោះនៅក្នុងសេចក្តីសម្រេចបញ្ចប់ នឹងត្រូវបានបញ្ជាក់ថា មិនអនុញ្ញាតការអនុវត្តដោយបង្ខំដែលផ្អែកលើលិខិតអនុវត្តដែលត្រូវបានភ្ជាប់ជាមួយរូបមន្តអនុវត្តនោះ ។

[យោង] ការផ្លាស់ទីនិងការលុបចោល ការអនុវត្តដោយបង្ខំ

ប្រសិនបើពាក្យបណ្តឹង ឬពាក្យសុំទាំងឡាយនោះ ត្រូវបាន
ទទួលស្គាល់ នៅពេលដែលយកអនុសាសនាលក្ខណៈ ឬសាល
ដីកា ឬយកឯកសារចម្លងយថាភូតនៃដីកាសម្រេចទៅដាក់នៅ
ស្ថាប័នអនុវត្ត នោះការអនុវត្តដោយបង្ខំនឹងត្រូវបានផ្អាក ហើយ
ការចាត់ចែងការអនុវត្តដែលបានធ្វើរួចហើយក៏ត្រូវបានលុប
ចោល។ (មាត្រា 370 កថាខណ្ឌទី 1 ចំណុច ខ)

[យោង] ការផ្អាកនិងការលុបចោល ការអនុវត្តដោយបង្ខំ

ដោយឡែក ពុំមានសេចក្តីថា ឲ្យតែដាក់ពាក្យបណ្តឹង ឬពាក្យសុំទាំងអស់នោះ ជាធម្មតានីតិវិធីនៃការអនុវត្តដោយបង្ខំនឹងត្រូវបានផ្អាកមួយរយៈពេលនោះទេ ។

ដើម្បីផ្អាកនីតិវិធីមួយរយៈពេលដល់ចេញលទ្ធផល ក្រៅពីដាក់ពាក្យបណ្តឹង ឬពាក្យសុំតវ៉ា ចាំបាច់ត្រូវធ្វើ ពាក្យសុំផ្អាកការអនុវត្ត ចំពោះតុលាការទទួលបណ្តឹងទៀត ។

(មាត្រា367 មាត្រា369និងមាត្រា370 កថាខណ្ឌទី2 ចំណុច ក)

[យោង] ការផ្អាកនិងការលុបចោល ការអនុវត្តដោយបង្ខំ

តុលាការត្រូវបានកំណត់ថា «**អាច**បង្គាប់ឲ្យផ្អាកការអនុវត្តដោយបង្ខំបាន» ក្នុងករណីមានពាក្យ «សុំផ្អាកការអនុវត្ត» ហើយក្នុងករណីមូលហេតុនៃ ឧបាស្រ័យអាចនឹងទទួលស្គាល់បាន។ (មាត្រា 367 កថាខណ្ឌទី 1 ជាអាទិ៍)

ទោះបីជាក្នុងករណីនេះក៏ដោយ ការណ៍ដែលបង្គាប់ឲ្យផ្អាកការអនុវត្ត គឺជា ការវិនិច្ឆ័យបដិសេធនូវអានុភាពអនុវត្តនៃសាលក្រម ឬសាលដីកាស្ថាពរ ដែលនេះជាករណីលើកលែង ពុំមែនជាចំខាតត្រូវតែបង្គាប់ឲ្យផ្អាកនោះ ឡើយ។

ក្នុងនាមជាតុលាការ ត្រូវធ្វើការវិនិច្ឆ័យដោយយកចិត្តទុកដាក់ជាទីបំផុត។

ការផ្លាស់ប្តូរការអនុវត្តដោយ ការដាក់ពាក្យបណ្តឹង


បានឡើងតវ៉ាដល់តុលាការកំពូលដែរ
តែចាញ់ក្តីបាត់ៗ ក៏ប៉ុន្តែមិនចង់បង់សោះដល់ទៅ
1ម៉ឺនដុល្លារអាមេរិក ...



X



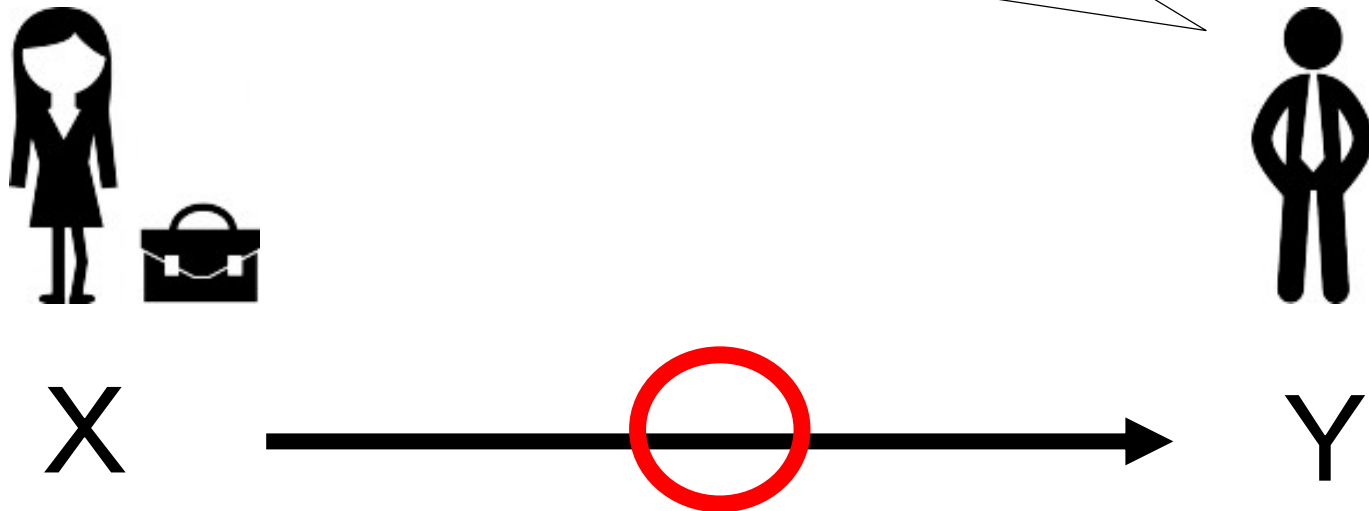
Y



សាលក្រឹមស្ថាពរទទួលស្គាល់ការទាមទារ (1ម៉ឺនដុល្លារអាមេរិក)

ការផ្លាស់ប្តូរការអនុវត្តដោយ ការដាក់ពាក្យបណ្តឹង

ពុំមានមូលហេតុអ្វីពិសេសទេ ក៏ប៉ុន្តែដាក់ពាក្យបណ្តឹងតវ៉ា
ចំពោះការទាមទារសិន ហើយជាមួយគ្នានេះដាក់ពាក្យ
សុំផ្អាកការអនុវត្តដែរ ក្រែងលោតុលាការទទួលស្គាល់
...



សាលក្រមស្តារទទួលស្គាល់ការទាមទារ (1 ម៉ឺនដុល្លារអាមេរិក)

ការផ្ដោតការអនុវត្តដោយ ការដាក់ពាក្យបណ្ដឹង

ដូចបានពន្យល់កន្លងមក អាចនឹងមានកូនបំណុលទុច្ចរិតដាក់ពាក្យបណ្ដឹងដោយគ្មានមូលហេតុ ហើយថែមទាំងដាក់ពាក្យសុំផ្អាកការអនុវត្ត ដោយមានបំណងដើម្បីតែរួចផុតពីការអនុវត្តដោយបង្ខំតែប៉ុណ្ណោះ ។

បណ្ដឹងប្រភេទនេះ គឺជាការប្រើសិទ្ធិខុសទំនង ចាកឆ្ងាយពីគោលគំនិតនៃប្រព័ន្ធច្បាប់នីមួយៗនោះ ហេតុដូច្នោះ ពុំមានអ្វីដែលអាចឲ្យទទួលស្គាល់បានឡើយ។

ប្រសិនបើត្រូវផ្អាកការអនុវត្តដោយបង្ខំរហូតដល់ករណីបំពានសិទ្ធិប្រភេទនេះ នោះនឹងក្លាយជាការរារាំងការសម្រេចនូវសិទ្ធិរបស់ភាគីដែលបានទទួលសាលក្រម ឬសាលដីកាទទួលស្គាល់ការទាមទារដែលបានចូលជាស្ថាពរ (អាចអនុវត្តដោយបង្ខំបាន) ។


ការផ្អាកការអនុវត្តដោយ ការដាក់ពាក្យបណ្តឹង

តុលាការដែលបានទទួលពាក្យសុំផ្អាកការអនុវត្តប្រភេទនេះ ពុំតម្រូវឲ្យបង្គាប់ឲ្យផ្អាកការអនុវត្តទេ ដូច្នោះត្រូវលើកពាក្យសុំនោះចោល ។

ទោះជាយ៉ាងណាក្តី ត្រូវផ្អាកការអនុវត្តដោយបង្ខំ ជាករណីលើកលែង ដែលកម្រិតតែបណ្តឹងនីមួយៗនោះមានមូលហេតុត្រឹមត្រូវ ។

※ ស្តីពីការផ្អាកការអនុវត្តដោយបណ្តឹងជំនុំជម្រះសាជាថ្មី (មាត្រា 366 កថាខណ្ឌទី 1 ចំណុច ក) សូមមើលឯកសារ (ការជំនុំជម្រះសាជាថ្មី) នៃសិក្ខាសាលានាខែមករា ឆ្នាំ 2017 ។

<https://www.jica.go.jp/project/english/cambodia/014/materials/index.html>



ស្នូមអន្តរជាតិ

**International Cooperation Department
Research and Training Institute
Ministry of Justice of Japan**



**4th Floor, Osaka Nakanoshima National Government Building,
1-1-60 Fukushima, Fukushima-ku, Osaka City 553-0003
Phone: 81-6-4796-2153 Fax: 81-4796-2157
E-mail: icdmoj@i.moj.go.jp**